



COPIA

Guatemala, 12 de septiembre del 2023  
Oficio No. **DIPLAMI-433-2023/ARE/kmcha**


**Estimada Señora Secretaria:**

Reciba un cordial saludo, augurándole éxito en todas las actividades que realiza.

Por este medio en seguimiento a lo establecido en la Ley Orgánica del Presupuesto, Artículo 17 Bis, sírvase encontrar adjunto el **Segundo Informe Cuatrimestral** del Ejercicio Fiscal 2023 del Ministerio de Cultura y Deportes, así como el reporte emitido en el Sistema de Planes (SIPLAN) debidamente firmado, para su conocimiento y efectos pertinentes.

Sin otro particular me suscribo de usted.

Atentamente,




Alejandro Roberto Estrada  
Director de Planificación y  
Modernización Institucional  
Ministerio de Cultura y Deportes

Vo.Bo.



Lic. Felipe Amado Aguilar Marroquin  
Ministro de Cultura y Deportes



Licenciada

**Luz Keila Virginia Gramajo Vilchez**

Secretaria de Planificación y Programación de la Presidencia -SEGEPLAN-  
Su Despacho

SEGEPLAN  
RECEPCION  
REGISTRO  
14 SEP 2023  
HORA: 10:20 NOMBRE: 

CC. Archivo.

Sistema de Planes Institucionales -SIPLAN-  
Reporte de Avance de Metas Físicas y Financieras

Ejecución mensual - Segundo Cuatrimestre 2,023

Institución: MINISTERIO DE CULTURA Y DEPORTES

MICUDE

Productos Vinculados a Meta PGG

Productos Institucionales

Resultado Institucional: No aplica

| Producto/Subproducto                                     | Unidad de Medida | Metas física/financiera | Inicial anual | No. Reprogramación | Metas vigentes | Ejecución física/financiera | Ejecución 2do cuatrimestre |            |            |            |              | % 2do cuatrimestre | Acumulado al 2do cuatrimestre | % de Avance acumulado al 2do cuatrimestre | % de Avance acumulado al 2do cuatrimestre con metas iniciales |
|--|------------------|-------------------------|---------------|--------------------|----------------|-----------------------------|----------------------------|------------|------------|------------|--------------|--------------------|-------------------------------|---|---|
|  |                  |                         |               |                    |                |                             | Mayo                       | Junio      | Julio      | Agosto     | Total        |                    |                               |   |   |
| Servicios de apoyo y gestión administrativa y financiera | Documento        | Física                  | 12.00         | 16                 | 12.00          | Ejecución física            | 5                          | 0          | 1          | 0          | 6.00         | 50.00              | 6.00                          | 50.00                                     | 50.00   |
|  |                  | Financiera              | 27,573,897.75 | 16                 | 28,515,897.75  | Ejecución financiera        | 1,004,441.76               | 680,459.41 | 539,747.35 | 856,965.31 | 3,081,613.83 | 10.81              | 5,665,178.76                  | 19.87                                     | 20.55   |
| Servicios de apoyo y gestión administrativa y financiera | Documento        | Física                  | 12.00         | 16                 | 12.00          | Ejecución física            | 5                          | 0          | 1          | 0          | 6.00         | 50.00              | 6.00                          | 50.00                                     | 50.00   |
|  |                  | Financiera              | 27,573,897.75 | 16                 | 28,515,897.75  | Ejecución financiera        | 1,004,441.76               | 680,459.41 | 539,747.35 | 856,965.31 | 3,081,613.83 | 10.81              | 5,665,178.76                  | 19.87                                     | 20.55   |
| Servicios de Auditoría Interna                           | Documento        | Física                  | 1.00          | 3                  | 1.00           | Ejecución física            | 0                          | 0          | 0          | 0          | 0.00         | 0.00               | 0.00                          | 0.00                                      | 0.00  |
|  |                  | Financiera              | 2,771,402.00  | 3                  | 2,993,802.00   | Ejecución financiera        | 0                          | 0          | 0          | 0          | 0.00         | 0.00               | 0.00                          | 0.00                                      | 0.00  |
| Servicios de Auditoría Interna                           | Documento        | Física                  | 1.00          | 3                  | 1.00           | Ejecución física            | 0                          | 0          | 0          | 0          | 0.00         | 0.00               | 0.00                          | 0.00                                      | 0.00  |
|  |                  | Financiera              | 2,771,402.00  | 3                  | 2,993,802.00   | Ejecución financiera        | 0                          | 0          | 0          | 0          | 0.00         | 0.00               | 0.00                          | 0.00                                      | 0.00  |

**Sistema de Planes Institucionales -SIPLAN-  
Reporte de Avance de Metas Físicas y Financieras**

Fecha: 12/09/2023  
Página: 2 de 25

**Ejecución mensual - Segundo Cuatrimestre 2,023**

**Institución: MINISTERIO DE CULTURA Y DEPORTES**

**MICUDE**

**Resultado Institucional: No aplica**

| Producto/Subproducto   | Unidad de Medida | Metas física/financiera | Inicial anual | No. Reprogramación | Metas vigentes | Ejecución física/financiera | Ejecución 2do cuatrimestre |         |         |            |              | % 2do cuatrimestre | Acumulado al 2do cuatrimestre | % de Avance acumulado al 2do cuatrimestre | % de Avance acumulado al 2do cuatrimestre con metas iniciales |
|--|------------------|-------------------------|---------------|--------------------|----------------|-----------------------------|----------------------------|---------|---------|------------|--------------|--------------------|-------------------------------|---|---|
|  |                  |                         |               |                    |                |                             | Mayo                       | Junio   | Julio   | Agosto     | Total        |                    |                               |   |   |
| Entidades del deporte y la recreación reciben aporte por convenio bilateral    | Aporte           | Física                  | 1.00          | 0                  | 1.00           | Ejecución física            | 0                          | 0       | 0       | 0          | 0.00         | 0.00               | 0.00                          | 0.00                                      | 0.00  |
|  |                  | Financiera              | 4,946,612.00  | 1                  | 4,946,612.00   | Ejecución financiera        | 2,712,758                  | 242,552 | 242,550 | 242,552    | 3,440,412.00 | 69.55              | 3,440,412.00                  | 69.55                                     | 69.55   |
| Entidades del deporte y la recreación reciben aporte por convenio bilateral    | Documento        | Física                  | 1.00          | 1                  | 2.00           | Ejecución física            | 0                          | 0       | 0       | 0          | 0.00         | 0.00               | 0.00                          | 0.00                                      | 0.00  |
|  |                  | Financiera              | 4,946,612.00  | 1                  | 4,946,612.00   | Ejecución financiera        | 2,712,758                  | 242,552 | 242,550 | 242,552    | 3,440,412.00 | 69.55              | 3,440,412.00                  | 69.55                                     | 69.55   |
| Entidades de arte y cultura que reciben aportes por convenios bilaterales      | Aporte           | Física                  | 1.00          | 0                  | 1.00           | Ejecución física            | 2                          | 0       | 0       |            | 2.00         | 200.00             | 2.00                          | 200.00                                    | 200.00  |
|  |                  | Financiera              | 8,387,296.00  | 0                  | 8,387,296.00   | Ejecución financiera        | 4,156,405.8                | 275.3   | 160.67  |            | 4,156,841.77 | 49.55              | 9,295,755.11                  | 110.83                                    | 110.83  |
| Entidades de arte y cultura que reciben aportes por convenios bilaterales      | Aporte           | Física                  | 1.00          | 0                  | 1.00           | Ejecución física            | 0                          | 0       | 0       | 0          | 0.00         | 0.00               | 0.00                          | 0.00                                      | 0.00  |
|  |                  | Financiera              | 8,387,296.00  | 0                  | 8,387,296.00   | Ejecución financiera        | 4,156,405.8                | 275.3   | 160.67  | 158,611.53 | 4,315,453.30 | 51.45              | 9,454,386.64                  | 112.72                                    | 112.72  |
| Entidades de patrimonio cultural que reciben aportes por convenios bilaterales | Aporte           | Física                  | 1.00          | 0                  | 1.00           | Ejecución física            | 0                          | 1       | 0       | 1          | 2.00         | 200.00             | 3.00                          | 300.00                                    | 300.00  |
|  |                  | Financiera              | 10,737,300.00 | 0                  | 10,737,300.00  | Ejecución financiera        | 950,000                    | 750,000 | 750,000 | 1,350,000  | 3,800,000.00 | 35.39              | 6,915,120.96                  | 64.40                                     | 64.40   |

Sistema de Planes Institucionales -SIPLAN-  
Reporte de Avance de Metas Físicas y Financieras

Fecha: 12/08/2023  
Página: 3 de 25

Ejecución mensual - Segundo Cuatrimestre 2,023

Institución: MINISTERIO DE CULTURA Y DEPORTES

MICUDE

Resultado Institucional: No aplica

| Producto/Subproducto   | Unidad de Medida | Metas físicas/financieras | Inicial anual | No. Reprogramación | Metas vigentes | Ejecución física/financiera | Ejecución 2do cuatrimestre |         |         |           |              | % 2do cuatrimestre | Acumulado al 2do cuatrimestre | % de Avance acumulado al 2do cuatrimestre | % de Avance acumulado al 2do cuatrimestre con metas iniciales |
|--|------------------|---------------------------|---------------|--------------------|----------------|-----------------------------|----------------------------|---------|---------|-----------|--------------|--------------------|-------------------------------|---|---|
|  |                  |                           |               |                    |                |                             | Mayo                       | Junio   | Julio   | Agosto    | Total        |                    |                               |   |   |
| Entidades de patrimonio cultural que reciben aportes por convenios bilaterales | Documento        | Física                    | 1.00          | 0                  | 1.00           | Ejecución física            | 0                          | 1       | 0       | 1         | 2.00         | 200.00             | 3.00                          | 300.00                                    | 300.00  |
|  |                  | Financiera                | 10,737,300.00 | 0                  | 10,737,300.00  | Ejecución financiera        | 950,000                    | 750,000 | 750,000 | 1,350,000 | 3,800,000.00 | 35.39              | 6,915,120.96                  | 64.40                                     | 64.40   |

Resultado Institucional: Para el 2032, se ha incrementado en 21.1% la participación de personas en las diferentes disciplinas del arte (De 9,469 personas en 2014 a 11,468 en 2032)

| Producto/Subproducto  | Unidad de Medida | Metas físicas/financieras | Inicial anual | No. Reprogramación | Metas vigentes | Ejecución física/financiera | Ejecución 2do cuatrimestre |            |              |            |              | % 2do cuatrimestre | Acumulado al 2do cuatrimestre | % de Avance acumulado al 2do cuatrimestre | % de Avance acumulado al 2do cuatrimestre con metas iniciales |
|---|------------------|---------------------------|---------------|--------------------|----------------|-----------------------------|----------------------------|------------|--------------|------------|--------------|--------------------|-------------------------------|---|---|
|   |                  |                           |               |                    |                |                             | Mayo                       | Junio      | Julio        | Agosto     | Total        |                    |                               |   |   |
| Artistas y literatos que reciben asistencia técnica organizativa y reconocimientos por su labor | Persona          | Física                    | 96.00         | 13                 | 96.00          | Ejecución física            | 1                          | 8          | 44           | 17         | 70.00        | 72.92              | 79.00                         | 82.29                                     | 82.29   |
|   |                  | Financiera                | 8,580,978.00  | 15                 | 6,851,585.00   | Ejecución financiera        | 126,022.95                 | 510,226.74 | 2,431,078.34 | 433,414.23 | 3,500,742.26 | 51.09              | 3,731,210.34                  | 54.46                                     | 43.66   |
| Artistas y literatos que reciben reconocimiento por su labor artística y cultural               | Persona          | Física                    | 25.00         | 2                  | 25.00          | Ejecución física            | 0                          | 0          | 0            | 0          | 0.00         | 0.00               | 6.00                          | 24.00                                     | 24.00   |
|   |                  | Financiera                | 442,997.00    | 2                  | 377,897.00     | Ejecución financiera        | 0                          | 0          | 0            | 0          | 0.00         | 0.00               | 63,558.00                     | 16.81                                     | 14.35   |
| Artistas y literatos independientes que reciben asistencia técnica y organizativa               | Persona          | Física                    | 71.00         | 13                 | 71.00          | Ejecución física            | 1                          | 8          | 44           | 17         | 70.00        | 98.59              | 73.00                         | 102.82                                    | 102.82  |
|   |                  | Financiera                | 8,117,981.00  | 13                 | 6,473,588.00   | Ejecución financiera        | 126,022.95                 | 510,226.74 | 2,431,078.34 | 433,414.23 | 3,500,742.26 | 54.08              | 3,667,654.34                  | 56.66                                     | 45.18   |

Sistema de Planes Institucionales -SIPLAN-  
Reporte de Avance de Metas Físicas y Financieras

Fecha: 12/09/2023  
Página: 4 de 25

Ejecución mensual - Segundo Cuatrimestre 2,023

Institución: MINISTERIO DE CULTURA Y DEPORTES

MICUDE

Resultado Institucional: Para el 2022, se ha incrementado en 21.1% la participación de personas en las diferentes disciplinas del arte (De 9,469 personas en 2014 a 11,468 en 2022)

| Producto/Subproducto   | Unidad de Medida | Metas física/financiera | Inicial anual | No. Reprogramación | Metas vigentes | Ejecución física/financiera | Ejecución 2do cuatrimestre |            |            |            |              | % 2do cuatrimestre | Acumulado al 2do cuatrimestre | % de Avance acumulado al 2do cuatrimestre | % de Avance acumulado al 2do cuatrimestre con metas iniciales |
|--|------------------|-------------------------|---------------|--------------------|----------------|-----------------------------|----------------------------|------------|------------|------------|--------------|--------------------|-------------------------------|---|---|
|  |                  |                         |               |                    |                |                             | Mayo                       | Junio      | Julio      | Agosto     | Total        |                    |                               |   |   |
| Conciertos y presentaciones de instituciones artísticas en beneficio de personas | Evento           | Física                  | 420.00        | 12                 | 425.00         | Ejecución física            | 41                         | 23         | 21         | 14         | 99.00        | 23.29              | 183.00                        | 43.08                                     | 43.57   |
|  |                  | Financiera              | 43,799,641.00 | 22                 | 50,592,317.00  | Ejecución financiera        | 275,819.29                 | 345,570.01 | 735,144.44 | 217,575.64 | 1,575,109.38 | 3.11               | 2,906,348.73                  | 5.74                                      | 6.64  |
| Conciertos de instituciones artísticas en beneficio de personas                  | Evento           | Física                  | 270.00        | 11                 | 275.00         | Ejecución física            | 33                         | 18         | 15         | 12         | 78.00        | 28.36              | 139.00                        | 50.55                                     | 51.49   |
|  |                  | Financiera              | 31,115,994.00 | 12                 | 35,850,083.00  | Ejecución financiera        | 127,590.91                 | 234,076.84 | 692,596.34 | 153,189.41 | 1,207,453.50 | 3.37               | 1,681,382.02                  | 4.69                                      | 5.40  |
| Presentaciones de instituciones artísticas en beneficio de personas              | Evento           | Física                  | 150.00        | 9                  | 150.00         | Ejecución física            | 8                          | 5          | 6          | 2          | 21.00        | 14.00              | 44.00                         | 29.33                                     | 29.33   |
|  |                  | Financiera              | 12,683,647.00 | 10                 | 14,742,234.00  | Ejecución financiera        | 148,228.38                 | 112,493.17 | 42,548.1   | 64,386.23  | 367,655.88   | 2.49               | 1,224,966.71                  | 8.31                                      | 9.69  |
| Dirección y Coordinación   | Documento        | Física                  | 12.00         | 11                 | 12.00          | Ejecución física            | 1                          | 1          | 1          | 1          | 4.00         | 33.33              | 8.00                          | 66.67                                     | 66.67   |
|  |                  | Financiera              | 57,583,415.00 | 11                 | 59,710,879.00  | Ejecución financiera        | 211,007.91                 | 145,100.98 | 150,474.09 | 398,763.01 | 905,345.89   | 1.52               | 2,965,287.40                  | 4.97                                      | 5.15  |
| Dirección y Coordinación   | Documento        | Física                  | 12.00         | 11                 | 12.00          | Ejecución física            | 1                          | 1          | 1          | 1          | 4.00         | 33.33              | 8.00                          | 66.67                                     | 66.67   |
|  |                  | Financiera              | 57,583,415.00 | 11                 | 59,710,879.00  | Ejecución financiera        | 211,007.91                 | 145,100.98 | 150,474.09 | 398,763.01 | 905,345.89   | 1.52               | 2,965,287.40                  | 4.97                                      | 5.15  |

**Sistema de Planes Institucionales -SIPLAN-  
Reporte de Avance de Metas Físicas y Financieras**

Fecha: 12/09/2023  
Página: 5 de 25

**Ejecución mensual - Segundo Cuatrimestre 2,023**

**Institución: MINISTERIO DE CULTURA Y DEPORTES**

**MICUDE**

**Resultado Institucional:** Para el 2023, se ha incrementado en 21.1% la participación de personas en las diferentes disciplinas del arte (De 9,469 personas en 2014 a 11,468 en 2023)

| Producto/Subproducto   | Unidad de Medida | Metas<br>Física/Financiera | Inicial anual | No.<br>Reprogramación | Metas vigentes | Ejecución<br>física/financiera | Ejecución 2do cuatrimestre |            |            |              |              | % 2do cuatrimestre | Acumulado al 2do<br>cuatrimestre | % de Avance<br>acumulado al 2do<br>cuatrimestre | % de Avance<br>acumulado al 2do<br>cuatrimestre con<br>metas iniciales |
|--|------------------|----------------------------|---------------|-----------------------|----------------|--------------------------------|----------------------------|------------|------------|--------------|--------------|--------------------|----------------------------------|---|--|
|  |                  |                            |               |                       |                |                                | Mayo                       | Junio      | Julio      | Agosto       | Total        |                    |                                  |   |  |
| Personas formadas en las diferentes disciplinas del arte                               | Persona          | Física                     | 11,255.00     | 15                    | 11,255.00      | Ejecución física               | 0                          | 220        | 0          | 0            | 220.00       | 1.95               | 3,107.00                         | 27.61   | 27.61  |
|  |                  | Financiera                 | 38,515,925.00 | 17                    | 47,151,133.00  | Ejecución financiera           | 756,887.18                 | 397,537.94 | 250,930.32 | 5,812,662.61 | 7,218,018.25 | 15.31              | 18,208,422.12                    | 38.82   | 47.28  |
| Personas beneficiadas con formación básica en las diferentes disciplinas del arte      | Persona          | Física                     | 5,899.00      | 2                     | 5,899.00       | Ejecución física               | 0                          | 220        | 0          | 0            | 220.00       | 3.73               | 1,060.00                         | 17.97   | 17.97  |
|  |                  | Financiera                 | 6,105,443.00  | 2                     | 6,139,619.00   | Ejecución financiera           | 433,405                    | 115,089    | 25,665     | 528,835.8    | 1,104,004.80 | 17.98              | 1,571,889.44                     | 25.60   | 25.75  |
| Personas beneficiadas con formación profesional en las diferentes disciplinas del arte | Persona          | Física                     | 5,356.00      | 15                    | 5,356.00       | Ejecución física               | 0                          | 0          | 0          | 0            | 0.00         | 0.00               | 2,047.00                         | 38.22   | 38.22  |
|  |                  | Financiera                 | 32,410,482.00 | 15                    | 41,011,514.00  | Ejecución financiera           | 323,482.18                 | 282,438.94 | 225,265.32 | 5,282,827.01 | 6,114,013.45 | 14.91              | 16,636,532.68                    | 40.57   | 51.33  |
| Espectáculos públicos controlados y regulados en beneficio de personas                 | Documento        | Física                     | 2,346.00      | 10                    | 2,346.00       | Ejecución física               | 157                        | 160        | 157        | 157          | 631.00       | 26.90              | 1,138.00                         | 48.51   | 48.51  |
|  |                  | Financiera                 | 2,592,972.00  | 10                    | 3,258,071.00   | Ejecución financiera           | 64,865.19                  | 38,470.51  | 31,790.39  | 28,895.82    | 164,121.91   | 5.04               | 2,083,395.07                     | 63.95   | 80.35  |
| Espectáculos públicos controlados y regulados en beneficio de personas                 | Documento        | Física                     | 2,346.00      | 10                    | 2,346.00       | Ejecución física               | 157                        | 160        | 157        | 157          | 631.00       | 26.90              | 1,138.00                         | 48.51   | 48.51  |
|  |                  | Financiera                 | 2,592,972.00  | 10                    | 3,258,071.00   | Ejecución financiera           | 64,865.19                  | 38,470.51  | 31,790.39  | 28,895.82    | 164,121.91   | 5.04               | 2,083,395.07                     | 63.95   | 80.35  |

Sistema de Planes Institucionales -SIPLAN-  
Reporte de Avance de Metas Físicas y Financieras

Fecha: 12/09/2023  
Página: 6 de 25

Ejecución mensual - Segundo Cuatrimestre 2,023

Institución: MINISTERIO DE CULTURA Y DEPORTES

MICUDE

Resultado institucional: Para el 2023, se ha incrementado en 21.1% la participación de personas en las diferentes disciplinas del arte (De 9,469 personas en 2014 a 11,468 en 2023)

| Producto/Subproducto   | Unidad de Medida | Metas físicas/financieras | Inicial anual | No. Reprogramación | Metas vigentes | Ejecución física/financiera | Ejecución 2do cuatrimestre |              |              |              |              | % 2do cuatrimestre | Acumulado al 2do cuatrimestre | % de Avance acumulado al 2do cuatrimestre | % de Avance acumulado al 2do cuatrimestre con metas Iniciales |
|--|------------------|---------------------------|---------------|--------------------|----------------|-----------------------------|----------------------------|--------------|--------------|--------------|--------------|--------------------|-------------------------------|---|---|
|  |                  |                           |               |                    |                |                             | Mayo                       | Junio        | Julio        | Agosto       | Total        |                    |                               |   |   |
| Personas beneficiadas con difusión cultural artística y literaria  | Persona          | Física                    | 22,687.00     | 25                 | 22,687.00      | Ejecución física            | 224                        | 242          | 85           | 353          | 904.00       | 3.98               | 5,163.00                      | 22.76                                     | 22.76   |
|  |                  | Financiera                | 25,232,465.00 | 39                 | 32,465,607.00  | Ejecución financiera        | 2,051,714.81               | 3,033,365.25 | 1,287,045.97 | 1,890,323.49 | 8,262,449.52 | 25.45              | 12,598,551.71                 | 38.81                                     | 49.83   |
| Personas Individuales o jurídicas beneficiadas con préstamo o arrendamiento de espacios culturales para eventos de difusión artística y cultural | Persona          | Física                    | 930.00        | 22                 | 930.00         | Ejecución física            | 18                         | 7            | 25           | 29           | 79.00        | 8.49               | 213.00                        | 22.90                                     | 22.90   |
|  |                  | Financiera                | 21,182,051.00 | 22                 | 28,500,623.00  | Ejecución financiera        | 2,030,709.69               | 2,918,758.85 | 1,237,568.31 | 1,699,926.17 | 7,888,963.12 | 27.67              | 11,965,872.46                 | 41.98                                     | 56.49   |
| Personas beneficiadas con eventos artísticos y culturales organizados  | Persona          | Física                    | 157.00        | 10                 | 157.00         | Ejecución física            | 11                         | 32           | 11           | 11           | 65.00        | 41.40              | 101.00                        | 64.33                                     | 64.33   |
|  |                  | Financiera                | 2,784,851.00  | 11                 | 2,444,551.00   | Ejecución financiera        | 17,316.12                  | 3,993.3      | 5,678.66     | 5,536.44     | 32,524.52    | 1.33               | 234,689.07                    | 9.60                                      | 8.43  |
| Personas beneficiadas con producción literaria   | Persona          | Física                    | 21,600.00     | 6                  | 21,600.00      | Ejecución física            | 185                        | 203          | 49           | 313          | 760.00       | 3.52               | 4,849.00                      | 22.45                                     | 22.45   |
|  |                  | Financiera                | 1,265,563.00  | 6                  | 1,520,433.00   | Ejecución financiera        | 3,689                      | 110,613      | 43,799       | 184,860.68   | 342,981.88   | 22.56              | 397,880.18                    | 26.17                                     | 31.44   |
| CONSTRUCCION EDIFICIO DE LA DANZA CENTRO CULTURAL MIGUEL ANGEL ASTURIAS GUATEMALA GUATEMALA  | Metro cuadrado   | Física                    | 0.00          | 2                  | 21,770.00      | Ejecución física            | 0                          | 0            | 0            | 0            | 0.00         | 0.00               | 0.00                          | 0.00                                      | 0.00  |
|  |                  | Financiera                | 0.00          | 2                  | 10,000,000.00  | Ejecución financiera        | 0                          | 9,922,640.79 | 0            | 0            | 9,922,640.79 | 99.23              | 9,922,640.79                  | 99.23                                     | 0.00  |

Sistema de Planes Institucionales -SIPLAN-  
Reporte de Avance de Metas Fisicas y Financieras

Fecha: 12/09/2023  
Página: 7 de 25

Ejecución mensual - Segundo Cuatrimestre 2,023

Institución: MINISTERIO DE CULTURA Y DEPORTES

MICUDE

Resultado Institucional: Para el 2032, se ha incrementado en 21.1% la participación de personas en las diferentes disciplinas del arte (De 9,469 personas en 2014 a 11,468 en 2032)

| Producto/Subproducto   | Unidad de Medida | Metas física/financiera | Inicial anual | No. Reprogramación | Metas vigentes | Ejecución física/financiera | Ejecución 2do cuatrimestre |              |       |        |              | % 2do cuatrimestre | Acumulado al 2do cuatrimestre | % de Avance acumulado al 2do cuatrimestre | % de Avance acumulado al 2do cuatrimestre con metas iniciales |
|--|------------------|-------------------------|---------------|--------------------|----------------|-----------------------------|----------------------------|--------------|-------|--------|--------------|--------------------|-------------------------------|---|---|
|  |                  |                         |               |                    |                |                             | Mayo                       | Junio        | Julio | Agosto | Total        |                    |                               |   |   |
| SNIP: 299346-CONSTRUCCION EDIFICIO DE LA DANZA, CENTRO CULTURAL MIGUEL ANGEL ASTURIAS GUATEMALA, GUATEMALA | Metro cuadrado   | Fisica                  | 0.00          | 2                  | 21,770.00      | Ejecución física            | 0                          | 0            | 0     | 0      | 0.00         | 0.00               | 0.00                          | 0.00                                      | 0.00  |
|  |                  | Financiera              | 0.00          | 2                  | 10,000,000.00  | Ejecución financiera        | 0                          | 9,922,640.79 | 0     | 0      | 9,922,640.79 | 99.23              | 9,922,640.79                  | 99.23                                     | 0.00  |

Resultado Institucional: Para el 2032 se ha incrementado en un 5% el registro de bienes patrimoniales ampliando la cobertura.

| Producto/Subproducto   | Unidad de Medida | Metas física/financiera | Inicial anual | No. Reprogramación | Metas vigentes | Ejecución física/financiera | Ejecución 2do cuatrimestre |              |              |              |               | % 2do cuatrimestre | Acumulado al 2do cuatrimestre | % de Avance acumulado al 2do cuatrimestre | % de Avance acumulado al 2do cuatrimestre con metas iniciales |
|--|------------------|-------------------------|---------------|--------------------|----------------|-----------------------------|----------------------------|--------------|--------------|--------------|---------------|--------------------|-------------------------------|---|---|
|  |                  |                         |               |                    |                |                             | Mayo                       | Junio        | Julio        | Agosto       | Total         |                    |                               |   |   |
| Usuarios beneficiados con el patrimonio bibliográfico y documental | Persona          | Fisica                  | 9,425.00      | 13                 | 9,550.00       | Ejecución física            | 925                        | 750          | 800          | 850          | 3,325.00      | 34.82              | 5,330.00                      | 55.81                                     | 56.55   |
|  |                  | Financiera              | 13,047,827.00 | 13                 | 10,623,606.00  | Ejecución financiera        | 183,870.91                 | 24,114       | 97,420.97    | 52,361.36    | 357,767.24    | 3.37               | 889,030.74                    | 8.37                                      | 6.81  |
| Usuarios beneficiados con el patrimonio bibliográfico y documental | Persona          | Fisica                  | 9,425.00      | 13                 | 9,550.00       | Ejecución física            | 925                        | 750          | 800          | 850          | 3,325.00      | 34.82              | 5,330.00                      | 55.81                                     | 56.55   |
|  |                  | Financiera              | 13,047,827.00 | 13                 | 10,623,606.00  | Ejecución financiera        | 183,870.91                 | 24,114       | 97,420.97    | 52,361.36    | 357,767.24    | 3.37               | 889,030.74                    | 8.37                                      | 6.81  |
| Visitantes atendidos en los museos                                 | Persona          | Fisica                  | 262,183.00    | 23                 | 304,764.00     | Ejecución física            | 24,045                     | 19,465       | 19,013       | 21,649       | 84,172.00     | 27.62              | 135,366.00                    | 44.42                                     | 51.63   |
|  |                  | Financiera              | 47,944,012.04 | 23                 | 165,746,866.04 | Ejecución financiera        | 3,311,095.1                | 5,159,401.14 | 2,809,530.89 | 4,366,104.66 | 15,746,131.79 | 9.50               | 39,579,620.41                 | 23.88                                     | 82.55   |



**Sistema de Planes Institucionales -SIPLAN-  
Reporte de Avance de Metas Físicas y Financieras**

Fecha: 12/09/2023  
Página: 8 de 25

**Ejecución mensual - Segundo Cuatrimestre 2,023**

**Institución: MINISTERIO DE CULTURA Y DEPORTES**

**MICUDE**

**Resultado Institucional:** Para el 2023 se ha incrementado en un 5% el registro de bienes patrimoniales ampliando la cobertura.

| Producto/Subproducto   | Unidad de Medida | Metas física/financiera | Inicial anual | No. Reprogramación | Metas vigentes | Ejecución física/financiera | Ejecución 2do cuatrimestre |              |              |              |               | % 2do cuatrimestre | Acumulado al 2do cuatrimestre | % de Avance acumulado al 2do cuatrimestre | % de Avance acumulado al 2do cuatrimestre con metas iniciales |
|--|------------------|-------------------------|---------------|--------------------|----------------|-----------------------------|----------------------------|--------------|--------------|--------------|---------------|--------------------|-------------------------------|---|---|
|  |                  |                         |               |                    |                |                             | Mayo                       | Junio        | Julio        | Agosto       | Total         |                    |                               |   |   |
| Visitantes atendidos en los museos                                   | Persona          | Física                  | 262,183.00    | 23                 | 352,183.00     | Ejecución física            | 24,045                     | 18,465       | 19,013       | 21,649       | 84,172.00     | 23.90              | 135,368.00                    | 38.44                                     | 51.63   |
|  |                  | Financiera              | 47,944,012.04 | 23                 | 165,746,868.04 | Ejecución financiera        | 3,311,095.1                | 5,159,401.14 | 2,909,530.89 | 4,366,104.66 | 15,746,131.79 | 9.50               | 39,579,620.41                 | 23.88                                     | 32.55   |
| Visitantes atendidos en el Parque Nacional Tikal                     | Persona          | Física                  | 771,665.00    | 8                  | 771,665.00     | Ejecución física            | 15,459                     | 18,482       | 21,317       | 18,247       | 71,485.00     | 9.26               | 179,971.00                    | 23.32                                     | 23.32   |
|  |                  | Financiera              | 46,000,000.00 | 8                  | 46,000,000.00  | Ejecución financiera        | 493,077.59                 | 973,195.95   | 508,197.34   | 514,032.64   | 2,488,503.52  | 5.41               | 4,933,959.18                  | 10.73                                     | 10.73   |
| Visitantes atendidos en el Parque Nacional Tikal                     | Persona          | Física                  | 771,665.00    | 7                  | 771,665.00     | Ejecución física            | 15,459                     | 18,462       | 21,317       | 18,247       | 71,485.00     | 9.26               | 179,971.00                    | 23.32                                     | 23.32   |
|  |                  | Financiera              | 46,000,000.00 | 8                  | 46,000,000.00  | Ejecución financiera        | 493,077.59                 | 973,195.95   | 508,197.34   | 514,032.64   | 2,488,503.52  | 5.41               | 4,933,959.18                  | 10.73                                     | 10.73   |
| Conservacion y restauracion de bienes culturales muebles e inmuebles | Metro cuadrado   | Física                  | 6,889.00      | 10                 | 6,889.00       | Ejecución física            | 450                        | 895          | 955          | 970          | 3,270.00      | 47.47              | 31,475.00                     | 458.89                                    | 458.89  |
|  |                  | Financiera              | 17,020,992.00 | 13                 | 12,599,329.00  | Ejecución financiera        | 114,638.34                 | 112,141.49   | 58,637.95    | 83,652.36    | 369,070.14    | 2.93               | 6,108,116.79                  | 48.48                                     | 35.69   |
| Restauracion de bienes culturales muebles                            | Mueble           | Física                  | 15.00         | 3                  | 15.00          | Ejecución física            | 0                          | 0            | 0            | 0            | 0.00          | 0.00               | 10.00                         | 66.67                                     | 66.67   |
|  |                  | Financiera              | 7,342,593.00  | 3                  | 6,679,157.00   | Ejecución financiera        | 0                          | 0            | 15,862       | 10,810.45    | 26,672.45     | 0.40               | 26,672.45                     | 0.40                                      | 0.38  |

**Sistema de Planes Institucionales -SIPLAN-  
Reporte de Avance de Metas Fisicas y Financieras**

Fecha: 12/09/2023  
Página: 9 de 25

**Ejecución mensual - Segundo Cuatrimestre 2,023**

**Institución: MINISTERIO DE CULTURA Y DEPORTES**

**MICUDE**

**Resultado Institucional:** Para el 2023 se ha incrementado en un 5% el registro de bienes patrimoniales ampliando la cobertura.

| Producto/Subproducto  | Unidad de Medida | Metas físicas/financieras | Inicial anual | No. Reprogramación | Metas vigentes | Ejecución física/financiera | Ejecución 2do cuatrimestre |               |            |              |               | % 2do cuatrimestre | Acumulado al 2do cuatrimestre | % de Avance acumulado al 2do cuatrimestre | % de Avance acumulado al 2do cuatrimestre con metas iniciales |
|---|------------------|---------------------------|---------------|--------------------|----------------|-----------------------------|----------------------------|---------------|------------|--------------|---------------|--------------------|-------------------------------|---|---|
|   |                  |                           |               |                    |                |                             | Mayo                       | Junio         | Julio      | Agosto       | Total         |                    |                               |   |   |
| Restauración y conservación de bienes culturales inmuebles                                  | Metro cuadrado   | Física                    | 6,889.00      | 10                 | 6,889.00       | Ejecución física            | 450                        | 895           | 955        | 970          | 3,270.00      | 47.47              | 4,200.00                      | 60.97                                     | 60.97   |
|   |                  | Financiera                | 9,878,399.00  | 10                 | 5,920,172.00   | Ejecución financiera        | 114,638.34                 | 112,141.49    | 42,775.95  | 72,841.91    | 342,397.69    | 5.78               | 1,024,517.09                  | 17.31                                     | 10.59   |
| Visitantes atendidos en parques, sitios arqueológicos y zonas de rescate cultural y natural | Persona          | Física                    | 588,980.00    | 24                 | 602,559.00     | Ejecución física            | 40,224                     | 39,369        | 51,226     | 47,614       | 178,433.00    | 29.61              | 352,933.00                    | 58.57                                     | 59.92   |
|   |                  | Financiera                | 70,719,284.76 | 27                 | 88,922,260.76  | Ejecución financiera        | 434,490.5                  | 10,272,331.37 | 328,148.1  | 6,418,981.44 | 17,453,951.41 | 19.63              | 32,221,167.06                 | 36.24                                     | 45.56   |
| Visitantes atendidos en parques, sitios arqueológicos y zonas de rescate cultural y natural | Persona          | Física                    | 588,980.00    | 23                 | 602,559.00     | Ejecución física            | 40,224                     | 39,369        | 51,226     | 47,614       | 178,433.00    | 29.61              | 352,933.00                    | 58.57                                     | 59.92   |
|   |                  | Financiera                | 54,057,404.88 | 23                 | 79,855,681.88  | Ejecución financiera        | 418,185.76                 | 10,270,441.37 | 291,095.65 | 6,417,681.44 | 17,397,404.22 | 21.79              | 32,099,414.87                 | 40.20                                     | 59.36   |
| Restauración y preservación de edificios y monumentos prehispánicos                         | Metro cuadrado   | Física                    | 8,640.00      | 4                  | 8,640.00       | Ejecución física            | 780                        | 800           | 750        | 800          | 3,130.00      | 36.23              | 6,250.00                      | 72.34                                     | 72.34   |
|   |                  | Financiera                | 16,661,879.88 | 4                  | 9,068,578.88   | Ejecución financiera        | 16,304.74                  | 1,890         | 37,052.45  | 1,300        | 56,547.19     | 0.62               | 121,742.19                    | 1.34                                      | 0.73  |
| Dirección y Coordinación  | Documento        | Física                    | 12.00         | 11                 | 12.00          | Ejecución física            | 1                          | 1             | 1          | 1            | 4.00          | 33.33              | 8.00                          | 66.67                                     | 66.67   |
|   |                  | Financiera                | 18,048,185.00 | 11                 | 13,149,569.00  | Ejecución financiera        | 458,267.12                 | 179,862.88    | 332,893.49 | 113,692.27   | 1,084,715.76  | 8.25               | 2,437,923.08                  | 18.54                                     | 13.51   |

Sistema de Planes Institucionales -SIPLAN-  
Reporte de Avance de Metas Físicas y Financieras

Fecha: 12/09/2023  
Página: 10 de 25

Ejecución mensual - Segundo Cuatrimestre 2,023

Institución: MINISTERIO DE CULTURA Y DEPORTES

MICUDE

Resultado Institucional: Para el 2023 se ha incrementado en un 5% el registro de bienes patrimoniales ampliando la cobertura.

| Producto/Subproducto   | Unidad de Medida | Metas físicas/financieras | Inicial anual | No. Reprogramación | Metas vigentes | Ejecución física/financiera | Ejecución 2do cuatrimestre |              |            |            |               | % 2do cuatrimestre | Acumulado al 2do cuatrimestre | % de Avance acumulado al 2do cuatrimestre | % de Avance acumulado al 2do cuatrimestre con metas iniciales |
|--|------------------|---------------------------|---------------|--------------------|----------------|-----------------------------|----------------------------|--------------|------------|------------|---------------|--------------------|-------------------------------|---|---|
|  |                  |                           |               |                    |                |                             | Mayo                       | Junio        | Julio      | Agosto     | Total         |                    |                               |   |   |
| Dirección y Coordinación   | Documento        | Física                    | 12.00         | 11                 | 12.00          | Ejecución física            | 1                          | 1            | 1          | 1          | 4.00          | 33.33              | 8.00                          | 66.67                                     | 66.67   |
|  |                  | Financiera                | 18,046,185.00 | 11                 | 13,149,569.00  | Ejecución financiera        | 458,267.12                 | 179,862.88   | 332,893.49 | 113,692.27 | 1,084,715.76  | 8.25               | 2,437,923.08                  | 18.54                                     | 13.51   |
| Personas capacitadas para la salvaguardia del patrimonio intangible  | Persona          | Física                    | 1,150.00      | 7                  | 1,150.00       | Ejecución física            | 0                          | 0            | 0          | 0          | 0.00          | 0.00               | 297.00                        | 25.83                                     | 25.83   |
|  |                  | Financiera                | 1,521,724.00  | 7                  | 1,319,298.00   | Ejecución financiera        | 0                          | 0            | 0          | 0          | 0.00          | 0.00               | 132,333.29                    | 10.03                                     | 8.70  |
| Personas capacitadas para la salvaguardia del patrimonio intangible  | Persona          | Física                    | 1,150.00      | 7                  | 1,150.00       | Ejecución física            | 0                          | 0            | 0          | 0          | 0.00          | 0.00               | 297.00                        | 25.83                                     | 25.83   |
|  |                  | Financiera                | 1,521,724.00  | 7                  | 1,319,298.00   | Ejecución financiera        | 0                          | 0            | 0          | 0          | 0.00          | 0.00               | 132,333.29                    | 10.03                                     | 8.70  |
| CONSTRUCCION EDIFICIO MUSEO CARACOL DEL TIEMPO JOSÉ LUIS RALDA GONZÁLEZ, TAKALIK ABAJ, EL ASINTAL, RETALHULEU              | Metro cuadrado   | Física                    | 23,598.00     | 1                  | 32,367.96      | Ejecución física            | 9,532.87                   | 1,435.27     | 1,441.36   | 0          | 12,409.50     | 38.34              | 15,726.13                     | 48.59                                     | 68.64   |
|  |                  | Financiera                | 17,000,000.00 | 2                  | 41,993,310.00  | Ejecución financiera        | 1,642,670                  | 9,922,640.79 | 1,500,000  | 0          | 13,065,310.79 | 31.11              | 16,998,392.48                 | 40.46                                     | 59.85   |
| SNIP: 280399-CONSTRUCCION EDIFICIO MUSEO CARACOL DEL TIEMPO JOSÉ LUIS RALDA GONZÁLEZ, TAKALIK ABAJ, EL ASINTAL, RETALHULEU | Metro cuadrado   | Física                    | 23,598.00     | 2                  | 27,475.03      | Ejecución física            | 9,532.87                   | 1,435.27     | 1,441.36   | 0          | 12,409.50     | 45.17              | 15,726.13                     | 57.24                                     | 68.64   |
|  |                  | Financiera                | 17,000,000.00 | 2                  | 41,993,310.00  | Ejecución financiera        | 1,642,670                  | 3,064,330    | 1,500,000  | 0          | 6,207,000.00  | 14.78              | 10,140,081.69                 | 24.15                                     | 59.85   |

**Sistema de Planes Institucionales -SIPLAN-  
Reporte de Avance de Metas Fisicas y Financieras**

Fecha: 12/09/2023  
Página: 11 de 25

**Ejecución mensual - Segundo Cuatrimestre 2,023**

**Institución: MINISTERIO DE CULTURA Y DEPORTES**

**MICUDE**

**Resultado Institucional:** Para el 2023 se ha incrementado en un 5% el registro de bienes patrimoniales ampliando la cobertura.

| Producto/Subproducto  | Unidad de Medida | Metas fisca/financiera | Inicial anual | No. Reprogramación | Metas vigentes | Ejecución fisca/financiera | Ejecución 2do cuatrimestre |          |          |          |            | % 2do cuatrimestre | Acumulado al 2do cuatrimestre | % de Avance acumulado al 2do cuatrimestre | % de Avance acumulado al 2do cuatrimestre con metas iniciales |
|---|------------------|------------------------|---------------|--------------------|----------------|----------------------------|----------------------------|----------|----------|----------|------------|--------------------|-------------------------------|---|---|
|   |                  |                        |               |                    |                |                            | Mayo                       | Junio    | Julio    | Agosto   | Total      |                    |                               |   |   |
| Registro e investigación de bienes culturales en beneficio de personas y entidades                  | Registro         | Fisica                 | 5,150.00      | 7                  | 5,150.00       | Ejecución física           | 565                        | 565      | 565      | 565      | 2,260.00   | 43.68              | 3,655.00                      | 70.97                                     | 70.97   |
|   |                  | Financiera             | 4,778,014.00  | 11                 | 3,277,884.00   | Ejecución financiera       | 50,202.85                  | 42,546.6 | 26,157.1 | 3,018.65 | 121,925.00 | 3.72               | 162,595.13                    | 4.86                                      | 3.40  |
| Registro de hallazgos de valor cultural en Años Arqueológico  | Registro         | Fisica                 | 5,000.00      | 6                  | 5,000.00       | Ejecución física           | 15                         | 15       | 15       | 15       | 60.00      | 1.20               | 105.00                        | 2.10                                      | 2.10  |
|   |                  | Financiera             | 2,323,138.00  | 6                  | 1,652,065.00   | Ejecución financiera       | 1,769.8                    | 40,250.6 | 7,768.1  | 2,032.65 | 51,821.15  | 3.14               | 57,821.28                     | 3.50                                      | 2.49  |
| Registro de bienes culturales muebles e inmuebles en beneficio de personas individuales y jurídicas | Registro         | Fisica                 | 150.00        | 5                  | 150.00         | Ejecución física           | 550                        | 550      | 550      | 550      | 2,200.00   | 1,466.67           | 3,550.00                      | 2,366.67                                  | 2,366.67  |
|   |                  | Financiera             | 2,454,878.00  | 5                  | 1,625,819.00   | Ejecución financiera       | 46,432.85                  | 2,296    | 18,389   | 988      | 70,103.85  | 4.31               | 104,773.85                    | 6.44                                      | 4.27  |

**Resultado Institucional:** Para 2023 se incrementó en 8.9% la atención a personas para el buen y la sana ocupación de hombres, mujeres, niños, jóvenes y adultos en práctica sistemática de recreación y deporte no federado ni escolar.

| Producto/Subproducto  | Unidad de Medida | Metas fisca/financiera | Inicial anual | No. Reprogramación | Metas vigentes | Ejecución fisca/financiera | Ejecución 2do cuatrimestre |         |            |         |              | % 2do cuatrimestre | Acumulado al 2do cuatrimestre | % de Avance acumulado al 2do cuatrimestre | % de Avance acumulado al 2do cuatrimestre con metas iniciales |
|---|------------------|------------------------|---------------|--------------------|----------------|----------------------------|----------------------------|---------|------------|---------|--------------|--------------------|-------------------------------|---|---|
|   |                  |                        |               |                    |                |                            | Mayo                       | Junio   | Julio      | Agosto  | Total        |                    |                               |   |   |
| Festivales deportivos, recreativos y otros eventos de caracter especial, realizados para promover el acceso a la actividad fisica y la recreacion | Evento           | Fisica                 | 253.00        | 9                  | 306.00         | Ejecución física           | 18                         | 14      | 16         | 67      | 105.00       | 34.31              | 172.00                        | 56.21                                     | 67.69   |
|   |                  | Financiera             | 23,085,200.00 | 13                 | 13,115,973.00  | Ejecución financiera       | 720,289.7                  | 106,279 | 243,276.55 | 120,377 | 1,180,232.65 | 9.07               | 4,986,027.66                  | 38.09                                     | 21.64   |

**Sistema de Planes Institucionales -SIPLAN-  
Reporte de Avance de Metas Físicas y Financieras**

Fecha: 12/09/2023  
Página: 12 de 25

**Ejecución mensual - Segundo Cuatrimestre 2,023**

**Institución: MINISTERIO DE CULTURA Y DEPORTES**

**MICUDE**

**Resultado Institucional:** Para 2023 se incrementó en 8.9% la atención a personas para el buen y la sana ocupación de hombres, mujeres, niños, jóvenes y adultos en práctica sistemática de recreación y deporte no federado ni escolar.

| Producto/Subproducto  | Unidad de Medida | Metas física/financiera | Inicial anual | No. Reprogramación | Metas vigentes | Ejecución física/financiera | Ejecución 2do cuatrimestre |              |              |             |              | % 2do cuatrimestre | Acumulado al 2do cuatrimestre | % de Avance acumulado al 2do cuatrimestre | % de Avance acumulado al 2do cuatrimestre con metas iniciales |
|---|------------------|-------------------------|---------------|--------------------|----------------|-----------------------------|----------------------------|--------------|--------------|-------------|--------------|--------------------|-------------------------------|---|---|
|   |                  |                         |               |                    |                |                             | Mayo                       | Junio        | Julio        | Agosto      | Total        |                    |                               |   |   |
| Eventos de exhibición y práctica de juegos ancestrales y tradicionales, en beneficio de personas                                  | Evento           | Física                  | 100.00        | 4                  | 153.00         | Ejecución física            | 6                          | 2            | 4            | 10          | 22.00        | 14.38              | 51.00                         | 33.33                                     | 51.00   |
|   |                  | Financiera              | 5,011,072.00  | 4                  | 5,118,484.00   | Ejecución financiera        | 97,956.2                   | 40,504       | 58.95        | 0           | 138,519.15   | 2.71               | 283,053.55                    | 5.14                                      | 5.26  |
| Festivales deportivos y recreativos realizados para promover el acceso a la actividad física, el deporte no federado y no escolar | Evento           | Física                  | 153.00        | 9                  | 153.00         | Ejecución física            | 12                         | 12           | 12           | 47          | 63.00        | 54.25              | 121.00                        | 79.08                                     | 79.08   |
|   |                  | Financiera              | 8,185,153.00  | 9                  | 7,997,489.00   | Ejecución financiera        | 622,343.5                  | 65,775       | 243,218      | 120,377     | 1,051,713.50 | 13.15              | 4,732,974.11                  | 59.18                                     | 57.82   |
| Personas que reciben implementos para actividades físicas, deportivas y de recreación física en su tiempo libre                   | Persona          | Física                  | 301,044.00    | 4                  | 239,136.00     | Ejecución física            | 19,921                     | 19,925       | 15,312       | 7,669       | 62,827.00    | 26.27              | 142,516.00                    | 59.60                                     | 47.34   |
|   |                  | Financiera              | 34,085,188.00 | 4                  | 18,726,936.00  | Ejecución financiera        | 1,955                      | 1,329,960    | 2,899.8      | 11,181      | 1,345,995.80 | 7.19               | 4,425,904.80                  | 23.63                                     | 12.98   |
| Personas que reciben implementos para actividades físicas, deportivas y de recreación física en su tiempo libre                   | Persona          | Física                  | 301,044.00    | 4                  | 239,136.00     | Ejecución física            | 19,921                     | 19,925       | 15,312       | 7,669       | 62,827.00    | 26.27              | 142,516.00                    | 59.60                                     | 47.34   |
|   |                  | Financiera              | 18,667,206.00 | 4                  | 18,726,936.00  | Ejecución financiera        | 1,955                      | 1,329,960    | 2,899.8      | 11,181      | 1,345,995.80 | 7.19               | 4,425,904.80                  | 23.63                                     | 23.71   |
| Personas beneficiadas con acceso a espacios para la práctica del deporte y la recreación física                                   | Persona          | Física                  | 3,179,604.00  | 12                 | 1,248,786.00   | Ejecución física            | 97,457                     | 90,670       | 95,197       | 98,801      | 380,225.00   | 30.45              | 731,213.00                    | 58.55                                     | 23.00   |
|   |                  | Financiera              | 91,998,670.00 | 53                 | 76,831,114.00  | Ejecución financiera        | 2,483,080.08               | 2,114,342.11 | 1,761,631.31 | 3,362,816.5 | 9,711,870.00 | 12.64              | 15,216,208.91                 | 19.80                                     | 16.54   |

**Sistema de Planes Institucionales -SIPLAN-  
Reporte de Avance de Metas Físicas y Financieras**

Fecha: 12/09/2023  
Página: 13 de 25

**Ejecución mensual - Segundo Cuatrimestre 2,023**

**Institución: MINISTERIO DE CULTURA Y DEPORTES**

**MICUDE**

**Resultado Institucional:** Para 2032 se incrementó en 8.9% la atención a personas para el buen y la sana ocupación de hombres, mujeres, niños, jóvenes y adultos en práctica sistemática de recreación y deporte no federado ni escolar.

| Producto/Subproducto   | Unidad de Medida | Metas físicas/financieras | Inicial anual | No. Reprogramación | Metas vigentes | Ejecución física/financiera | Ejecución 2do cuatrimestre |            |            |              |              | % 2do cuatrimestre | Acumulado al 2do cuatrimestre | % de Avance acumulado al 2do cuatrimestre | % de Avance acumulado al 2do cuatrimestre con metas iniciales |
|--|------------------|---------------------------|---------------|--------------------|----------------|-----------------------------|----------------------------|------------|------------|--------------|--------------|--------------------|-------------------------------|---|---|
|  |                  |                           |               |                    |                |                             | Mayo                       | Junio      | Julio      | Agosto       | Total        |                    |                               |   |   |
| Personas beneficiadas con acceso a espacios para la práctica del deporte y la recreación física en el Centro Deportivo y Recreativo Campo Marte            | Persona          | Física                    | 1,787,584.00  | 10                 | 400,007.00     | Ejecución física            | 30,694                     | 23,944     | 25,209     | 25,544       | 105,391.00   | 26.35              | 188,896.00                    | 46.75                                     | 10.46   |
|  |                  | Financiera                | 19,958,715.00 | 10                 | 23,116,976.00  | Ejecución financiera        | 1,062,552.65               | 379,534.52 | 269,623.38 | 1,005,025.51 | 2,716,736.06 | 11.75              | 4,608,668.08                  | 19.94                                     | 23.09   |
| Personas beneficiadas con acceso a espacios para la práctica del deporte y la recreación física en el Parque Deportivo y Recreativo Erick Barrabe Barrondo | Persona          | Física                    | 1,150,052.00  | 12                 | 622,599.00     | Ejecución física            | 48,601                     | 45,581     | 48,674     | 46,581       | 191,437.00   | 30.75              | 417,094.00                    | 66.99                                     | 38.27   |
|  |                  | Financiera                | 24,641,607.00 | 12                 | 24,272,475.00  | Ejecución financiera        | 771,279.15                 | 817,091.2  | 718,646.51 | 618,046      | 2,925,062.86 | 12.05              | 5,468,333.13                  | 22.52                                     | 22.18   |
| Personas beneficiadas con acceso a espacios para la práctica del deporte y la recreación física en el Centro Deportivo y Recreativo Campos del Roosevelt   | Persona          | Física                    | 193,111.00    | 13                 | 149,354.00     | Ejecución física            | 10,580                     | 13,563     | 13,732     | 15,194       | 53,069.00    | 35.53              | 80,848.00                     | 54.13                                     | 41.87   |
|  |                  | Financiera                | 8,360,394.00  | 13                 | 10,962,206.00  | Ejecución financiera        | 368,846.01                 | 522,133.22 | 216,771.72 | 716,977.24   | 1,824,728.19 | 16.65              | 2,365,163.64                  | 21.58                                     | 28.29   |
| Personas beneficiadas con acceso a espacios para la práctica del deporte y la recreación física en el Centro Deportivo y Recreativo Gerona                 | Persona          | Física                    | 48,857.00     | 12                 | 48,037.00      | Ejecución física            | 3,977                      | 3,977      | 3,977      | 3,977        | 15,908.00    | 33.12              | 31,855.00                     | 66.31                                     | 65.20   |
|  |                  | Financiera                | 9,502,606.00  | 12                 | 12,062,400.00  | Ejecución financiera        | 280,402.27                 | 278,352.84 | 146,550.48 | 399,924.85   | 1,105,230.44 | 8.16               | 1,635,731.61                  | 13.56                                     | 17.21   |
| Personas beneficiadas con acceso al Parque Deportivo y Recreativo Bello Horizonte, Zona 21 Guatemala   | Persona          | Física                    | 0.00          | 4                  | 28,799.00      | Ejecución física            | 3,605                      | 3,605      | 3,605      | 3,605        | 14,420.00    | 50.07              | 14,420.00                     | 50.07                                     | 0.00  |
|  |                  | Financiera                | 0.00          | 4                  | 6,043,673.00   | Ejecución financiera        | 0                          | 117,230.33 | 410,039.22 | 612,842.9    | 1,140,112.45 | 18.86              | 1,140,112.45                  | 18.86                                     | 0.00  |

**Sistema de Planes Institucionales -SIPLAN-  
Reporte de Avance de Metas Físicas y Financieras**

Fecha: 12/09/2023  
Página: 14 de 25

**Ejecución mensual - Segundo Cuatrimestre 2,023**

**Institución: MINISTERIO DE CULTURA Y DEPORTES**

**MICUDE**

**Resultado Institucional:** Para 2032 se incrementó en 8.9% la atención a personas para el buen y la sana ocupación de hombres, mujeres, niños, jóvenes y adultos en práctica sistemática de recreación y deporte no federado ni escolar.

| Producto/Subproducto  | Unidad de Medida | Metas física/financiera | Inicial anual | No. Reprogramación | Metas vigentes | Ejecución física/financiera | Ejecución 2do cuatrimestre |              |              |              |              | % 2do cuatrimestre | Acumulado al 2do cuatrimestre | % de Avance acumulado al 2do cuatrimestre | % de Avance acumulado al 2do cuatrimestre con metas iniciales |
|---|------------------|-------------------------|---------------|--------------------|----------------|-----------------------------|----------------------------|--------------|--------------|--------------|--------------|--------------------|-------------------------------|---|---|
|   |                  |                         |               |                    |                |                             | Mayo                       | Junio        | Julio        | Agosto       | Total        |                    |                               |   |   |
| Personas beneficiadas con acceso al Parque Deportivo y Recreativo El Hato, Zacapo | Persona          | Física                  | 0.00          | 1                  | 0.00           | Ejecución física            | 0                          | 0            | 0            | 0            | 0.00         | 0.00               | 0.00                          | 0.00                                      | 0.00  |
|   |                  | Financiera              | 0.00          | 1                  | 188,692.00     | Ejecución financiera        | 0                          | 0            | 0            | 0            | 0.00         | 0.00               | 0.00                          | 0.00                                      | 0.00  |
| Personas beneficiadas con acceso al Parque Deportivo y Recreativo Zona 8 Cobón    | Persona          | Física                  | 0.00          | 1                  | 0.00           | Ejecución física            | 0                          | 0            | 0            | 0            | 0.00         | 0.00               | 0.00                          | 0.00                                      | 0.00  |
|   |                  | Financiera              | 0.00          | 1                  | 188,692.00     | Ejecución financiera        | 0                          | 0            | 0            | 0            | 0.00         | 0.00               | 0.00                          | 0.00                                      | 0.00  |
| Direccion y Coordinacion  | Documento        | Física                  | 12.00         | 13                 | 12.00          | Ejecución física            | 2                          | 1            | 1            | 1            | 5.00         | 41.67              | 8.00                          | 66.67                                     | 66.67   |
|   |                  | Financiera              | 96,207,652.00 | 14                 | 64,240,324.00  | Ejecución financiera        | 1,989,645.67               | 5,009,435.57 | 1,254,378.51 | 1,740,573.88 | 9,994,033.63 | 15.56              | 19,771,202.28                 | 30.78                                     | 20.55   |
| Direccion y Coordinacion  | Documento        | Física                  | 12.00         | 14                 | 12.00          | Ejecución física            | 2                          | 1            | 1            | 1            | 5.00         | 41.67              | 8.00                          | 66.67                                     | 66.67   |
|   |                  | Financiera              | 67,101,481.00 | 14                 | 64,240,324.00  | Ejecución financiera        | 1,989,645.67               | 5,009,435.57 | 1,254,378.51 | 1,740,573.88 | 9,994,033.63 | 15.56              | 21,175,202.28                 | 32.96                                     | 31.56   |
| Jovenes beneficiados con actividades físicas, deportivas y recreativas            | Persona          | Física                  | 37,700.00     | 4                  | 39,200.00      | Ejecución física            | 1,785                      | 1,320        | 1,120        | 10,460       | 14,685.00    | 37.46              | 15,220.00                     | 38.83                                     | 40.37   |
|   |                  | Financiera              | 7,742,642.00  | 4                  | 5,348,986.00   | Ejecución financiera        | 71,982.45                  | 40,582.5     | 40,740       | 61,283       | 214,587.95   | 4.01               | 1,356,045.45                  | 25.35                                     | 17.51   |

Sistema de Planes Institucionales -SIPLAN-  
Reporte de Avance de Metas Físicas y Financieras

Fecha: 12/08/2023  
Página: 15 de 25

Ejecución mensual - Segundo Cuatrimestre 2,023

Institución: MINISTERIO DE CULTURA Y DEPORTES

MICUDE

Resultado Institucional: Para 2032 se incrementó en 8.9% la atención a personas para el buen y la sana ocupación de hombres, mujeres, niños, jóvenes y adultos en práctica sistemática de recreación y deporte no federado ni escolar.

| Producto/Subproducto   | Unidad de Medida | Metas físicas/financieras | Inicial anual | No. Reprogramación | Metas vigentes | Ejecución física/financiera | Ejecución 2do cuatrimestre |              |            |            |              | % 2do cuatrimestre | Acumulado al 2do cuatrimestre | % de Avance acumulado al 2do cuatrimestre | % de Avance acumulado al 2do cuatrimestre con metas iniciales |
|--|------------------|---------------------------|---------------|--------------------|----------------|-----------------------------|----------------------------|--------------|------------|------------|--------------|--------------------|-------------------------------|---|---|
|  |                  |                           |               |                    |                |                             | Mayo                       | Junio        | Julio      | Agosto     | Total        |                    |                               |   |   |
| Jóvenes de 18 a 29 años, beneficiados con actividades físicas, deportivas y recreativas                                    | Persona          | Física                    | 10,600.00     | 2                  | 13,100.00      | Ejecución física            | 1,535                      | 0            | 1,020      | 1,800      | 4,355.00     | 33.24              | 4,355.00                      | 33.24                                     | 41.08   |
|  |                  | Financiera                | 1,449,250.00  | 2                  | 1,458,250.00   | Ejecución financiera        | 12,621                     | 0            | 24,850     | 45,472     | 82,943.00    | 5.70               | 728,659.70                    | 50.04                                     | 50.28   |
| Jóvenes de 13 a 17 años, beneficiados con actividades físicas, deportivas y recreativas                                    | Persona          | Física                    | 27,100.00     | 2                  | 26,100.00      | Ejecución física            | 250                        | 1,320        | 100        | 8,660      | 10,330.00    | 39.58              | 10,665.00                     | 41.63                                     | 40.09   |
|  |                  | Financiera                | 3,953,278.00  | 2                  | 3,892,746.00   | Ejecución financiera        | 59,361.45                  | 40,582.5     | 15,890     | 15,811     | 131,644.95   | 3.38               | 1,063,825.75                  | 27.33                                     | 26.91   |
| Mujeres beneficiadas con acceso a actividades físicas, recreativas y de sensibilización para la prevención de la violencia | Persona          | Física                    | 19,500.00     | 2                  | 20,500.00      | Ejecución física            | 2,105                      | 700          | 1,272      | 668        | 4,745.00     | 23.15              | 8,425.00                      | 41.10                                     | 43.21   |
|  |                  | Financiera                | 11,930,408.00 | 2                  | 7,066,614.00   | Ejecución financiera        | 1,160,161.94               | 14,969.5     | 27,402.75  | 47,392     | 1,249,926.19 | 17.69              | 2,176,750.11                  | 30.80                                     | 18.25   |
| Mujeres beneficiadas con acceso a actividades físicas, recreativas y de sensibilización para la prevención de la violencia | Persona          | Física                    | 19,500.00     | 2                  | 20,500.00      | Ejecución física            | 2,105                      | 700          | 1,272      | 668        | 4,745.00     | 23.15              | 8,425.00                      | 41.10                                     | 43.21   |
|  |                  | Financiera                | 7,104,581.00  | 2                  | 7,066,614.00   | Ejecución financiera        | 1,160,161.94               | 14,969.5     | 27,402.75  | 47,392     | 1,249,926.19 | 17.69              | 2,176,750.11                  | 30.80                                     | 30.64   |
| Personas beneficiadas con actividades deportivas no escolares no federadas y de recreación                                 | Persona          | Física                    | 105,035.00    | 9                  | 107,935.00     | Ejecución física            | 4,101                      | 4,197        | 6,620      | 6,680      | 21,598.00    | 20.01              | 39,923.00                     | 36.99                                     | 38.01   |
|  |                  | Financiera                | 81,126,794.00 | 21                 | 61,465,363.00  | Ejecución financiera        | 790,254.67                 | 1,281,038.62 | 758,805.02 | 239,558.17 | 3,070,056.48 | 4.99               | 8,326,979.12                  | 13.54                                     | 10.26   |



**Sistema de Planes Institucionales -SIPLAN-  
Reporte de Avance de Metas Físicas y Financieras**

Fecha: 12/09/2023  
Página: 16 de 25

**Ejecución mensual - Segundo Cuatrimestre 2,023**

**Institución: MINISTERIO DE CULTURA Y DEPORTES**

**MICUDE**

**Resultado Institucional:** Para 2032 se incrementó en 8.9% la atención a personas para el buen y la sana ocupación de hombres, mujeres, niños, jóvenes y adultos en práctica sistemática de recreación y deporte no federado ni escolar.

| Producto/Subproducto   | Unidad de Medida | Metas física/financiera | Inicial anual | No. Reprogramación | Metas vigentes | Ejecución física/financiera | Ejecución 2do cuatrimestre |            |            |           |              | % 2do cuatrimestre | Acumulado al 2do cuatrimestre | % de Avance acumulado al 2do cuatrimestre | % de Avance acumulado al 2do cuatrimestre con metas iniciales |
|--|------------------|-------------------------|---------------|--------------------|----------------|-----------------------------|----------------------------|------------|------------|-----------|--------------|--------------------|-------------------------------|---|---|
|  |                  |                         |               |                    |                |                             | Mayo                       | Junio      | Julio      | Agosto    | Total        |                    |                               |   |   |
| Eventos de promoción, capacitación, supervisión y otras acciones para fomentar la práctica de la actividad física el deporte y la recreación | Evento           | Física                  | 20,423.00     | 7                  | 9,627.00       | Ejecución física            | 625                        | 608        | 700        | 728       | 2,659.00     | 27.62              | 4,147.00                      | 43.08                                     | 20.31   |
|  |                  | Financiera              | 31,701,076.00 | 7                  | 33,325,694.00  | Ejecución financiera        | 11,466                     | 833,326    | 3,560      | 207       | 848,578.00   | 2.55               | 1,922,510.46                  | 5.77                                      | 6.06  |
| Personas de 60 años y mas, beneficiadas con actividades físicas, deportivas y recreativas  | Persona          | Física                  | 22,170.00     | 3                  | 22,570.00      | Ejecución física            | 460                        | 75         | 1,230      | 1,470     | 3,235.00     | 14.33              | 8,001.00                      | 35.45                                     | 36.09   |
|  |                  | Financiera              | 6,705,479.00  | 3                  | 8,415,868.00   | Ejecución financiera        | 345,073.88                 | 174,414.25 | 3,733      | 25,597.5  | 548,818.63   | 6.52               | 1,257,023.63                  | 14.94                                     | 18.75   |
| Niños y niñas de 4 a 13 años atendidos con actividades físicas deportivas y recreativas  | Persona          | Física                  | 51,950.00     | 4                  | 54,460.00      | Ejecución física            | 2,675                      | 3,220      | 4,130      | 3,990     | 14,015.00    | 25.74              | 20,485.00                     | 37.62                                     | 39.43   |
|  |                  | Financiera              | 10,338,046.00 | 4                  | 9,054,410.00   | Ejecución financiera        | 146,887.14                 | 204,149.72 | 687,740.52 | 81,649.57 | 1,120,426.95 | 12.37              | 3,268,714.40                  | 36.10                                     | 31.62   |
| Personas con discapacidad beneficiadas con actividades físicas, deportivas y recreativas adaptadas   | Persona          | Física                  | 10,615.00     | 4                  | 10,615.00      | Ejecución física            | 944                        | 442        | 800        | 880       | 3,066.00     | 28.88              | 6,315.00                      | 59.49                                     | 59.49   |
|  |                  | Financiera              | 6,429,558.00  | 4                  | 6,343,276.00   | Ejecución financiera        | 191,022.35                 | 68,339.05  | 11,661.5   | 129,904   | 400,928.90   | 6.32               | 1,127,750.27                  | 17.76                                     | 17.54   |
| Personas del sector laboral beneficiadas con actividades físicas, deportivas y recreativas   | Persona          | Física                  | 20,300.00     | 3                  | 20,300.00      | Ejecución física            | 22                         | 460        | 460        | 340       | 1,292.00     | 6.32               | 5,122.00                      | 25.23                                     | 25.23   |
|  |                  | Financiera              | 3,231,295.00  | 3                  | 4,346,115.00   | Ejecución financiera        | 95,806.3                   | 1,409.5    | 51,680     | 2,200.1   | 151,305.90   | 3.48               | 750,980.26                    | 17.28                                     | 23.24   |

**Sistema de Planes Institucionales -SIPLAN-  
Reporte de Avance de Metas Fisicas y Financieras**

Fecha: 12/09/2023  
Página: 17 de 25

**Ejecución mensual - Segundo Cuatrimestre 2,023**

**Institución: MINISTERIO DE CULTURA Y DEPORTES**

**MICUDE**

**Resultado Institucional:** Para 2032 se incrementó en 8.9% la atención a personas para el buen y la sana ocupación de hombres, mujeres, niños, jóvenes y adultos en práctica sistemática de recreación y deporte no federado ni escolar.

| Producto/Subproducto   | Unidad de Medida | Metas<br>fisica/financiera | Inicial anual | No.<br>Reprogramación | Metas vigentes | Ejecución<br>fisica/financiera | Ejecución 2do cuatrimestre |               |              |              |               | % 2do cuatrimestre | Acumulado al 2do<br>cuatrimestre | % de Avance<br>acumulado al 2do<br>cuatrimestre | % de Avance<br>acumulado al 2do<br>cuatrimestre con<br>metas iniciales |
|--|------------------|----------------------------|---------------|-----------------------|----------------|--------------------------------|----------------------------|---------------|--------------|--------------|---------------|--------------------|----------------------------------|---|--|
|  |                  |                            |               |                       |                |                                | Mayo                       | Junio         | Julio        | Agosto       | Total         |                    |                                  |   |  |
| Eventos deportivos y recreativos en beneficio de personas en situación de vulnerabilidad o riesgo social                 | Evento           | Fisica                     | 73.00         | 2                     | 73.00          | Ejecución física               | 4                          | 1             | 0            | 0            | 5.00          | 6.85               | 13.00                            | 17.81   | 17.81  |
|  |                  | Financiera                 | 8,480,482.00  | 2                     | 4,461,415.00   | Ejecución financiera           | 52,221.25                  | 150,703.75    | 1,434.5      | 3,455        | 207,814.50    | 4.68               | 2,373,332.24                     | 53.20   | 27.99  |
| Eventos deportivos y recreativos en beneficio de personas en situación de vulnerabilidad o riesgo social                 | Evento           | Fisica                     | 73.00         | 2                     | 73.00          | Ejecución física               | 4                          | 1             | 0            | 0            | 5.00          | 6.85               | 13.00                            | 17.81   | 17.81  |
|  |                  | Financiera                 | 4,603,241.00  | 2                     | 4,461,415.00   | Ejecución financiera           | 52,221.25                  | 150,703.75    | 1,434.5      | 3,455        | 207,814.50    | 4.68               | 2,373,332.24                     | 53.20   | 51.56  |
| Construccion Ampliacion y Mejoramiento de Instalaciones Deportivas y Recreativas   | Metro cuadrado   | Fisica                     | 84,811.00     | 9                     | 23,951.25      | Ejecución física               | 3,351.44                   | 2,872.2       | 3,356.75     | 0            | 9,580.39      | 40.00              | 30,573.48                        | 127.65  | 47.32  |
|  |                  | Financiera                 | 91,091,546.00 | 40                    | 82,546,381.00  | Ejecución financiera           | 8,091,831.1                | 11,005,854.97 | 6,175,842.43 | 6,268,301.75 | 33,541,830.25 | 40.63              | 74,604,227.39                    | 90.38   | 81.90  |
| SNIP: 276818-CONSTRUCCION INSTALACIONES DEPORTIVAS Y RECREATIVAS PARQUE BICENTENARIO, EL HATO ZACAPA, ZACAPA             | Metro cuadrado   | Fisica                     | 4,816.00      | 2                     | 16,246.77      | Ejecución física               | 45.14                      | 1,197.47      | 590.53       | 0            | 1,833.14      | 11.28              | 3,263.51                         | 20.09   | 67.76  |
|  |                  | Financiera                 | 9,227,381.00  | 2                     | 19,656,179.00  | Ejecución financiera           | 2,536,679.28               | 2,200,000.01  | 1,832,993.83 | 0            | 6,569,673.12  | 33.42              | 12,113,599.29                    | 61.63   | 131.28   |
| SNIP: 278737-AMPLIACION INSTALACIONES DEPORTIVAS Y RECREATIVAS (CAMPO DE FUTBOL),ALDEA SAN AGUSTÍN, CHAHAL, ALTA VERAPAZ | Metro cuadrado   | Fisica                     | 2,116.00      | 1                     | -254.00        | Ejecución física               | 0                          | 0             | 0            | 0            | 0.00          | 0.00               | 0.00                             | 0.00  | 0.00   |
|  |                  | Financiera                 | 2,968,358.00  | 1                     | 0.00           | Ejecución financiera           | 0                          | 0             | 0            | 0            | 0.00          | 0.00               | 0.00                             | 0.00  | 0.00   |

**Sistema de Planes Institucionales -SIPLAN-  
Reporte de Avance de Metas Físicas y Financieras**

Fecha: 12/09/2023  
Página: 18 de 25

**Ejecución mensual - Segundo Cuatrimestre 2,023**

**Institución: MINISTERIO DE CULTURA Y DEPORTES**

**MICUDE**

**Resultado Institucional:** Para 2023 se incrementó en 8.9% la atención a personas para el buen y la sana ocupación de hombres, mujeres, niños, jóvenes y adultos en práctica sistemática de recreación y deporte no federado ni escolar.

| Producto/Subproducto  | Unidad de Medida | Metas físicas/financieras | Inicial anual | No. Reprogramación | Metas vigentes | Ejecución física/financiera | Ejecución 2do cuatrimestre |            |            |            |              | % 2do cuatrimestre | Acumulado al 2do cuatrimestre | % de Avance acumulado al 2do cuatrimestre | % de Avance acumulado al 2do cuatrimestre con metas iniciales |
|---|------------------|---------------------------|---------------|--------------------|----------------|-----------------------------|----------------------------|------------|------------|------------|--------------|--------------------|-------------------------------|---|---|
|   |                  |                           |               |                    |                |                             | Mayo                       | Junio      | Julio      | Agosto     | Total        |                    |                               |   |   |
| SNIP: 278787-CONSTRUCCION INSTALACIONES DEPORTIVAS Y RECREATIVAS PARQUE BICENTENARIO, ZONA 8, COBAN, ALTA VERAPAZ                             | Metro cuadrado   | Física                    | 2,932.00      | 1                  | 2,932.00       | Ejecución física            | 2,782.75                   | 30.08      | 89.19      | 0          | 2,882.02     | 98.30              | 4,425.12                      | 150.92                                    | 150.92  |
|   |                  | Financiera                | 3,574,998.00  | 1                  | 7,180,668.00   | Ejecución financiera        | 5,555,151.82               | 0          | 0          | 0          | 5,555,151.82 | 77.36              | 6,340,793.37                  | 88.30                                     | 177.36  |
| SNIP: 279853-CONSTRUCCION INSTALACIONES DEPORTIVAS Y RECREATIVAS (CAMPO DE FUTBOL) CABECERA MUNICIPAL SAN MIGUEL SIGUILA, QUETZALTENANGO      | Metro cuadrado   | Física                    | 1,693.00      | 2                  | 1,693.00       | Ejecución física            | 0                          | 0          | 0          | 0          | 0.00         | 0.00               | 2,131.70                      | 125.91                                    | 125.91  |
|   |                  | Financiera                | 1,407,886.00  | 2                  | 4,772,342.00   | Ejecución financiera        | 0                          | 0          | 0          | 0          | 0.00         | 0.00               | 3,090,113.73                  | 64.75                                     | 219.49  |
| SNIP: 279496-AMPLIACION INSTALACIONES DEPORTIVAS Y RECREATIVAS (CAMPO DE FUTBOL), CABECERA MUNICIPAL, SAN RAFAEL PIE DE LA CUESTA, SAN MARCOS | Metro cuadrado   | Física                    | 8,295.00      | 0                  | 8,295.00       | Ejecución física            | 0                          | 0          | 0          | 0          | 0.00         | 0.00               | 9,675.15                      | 116.64                                    | 116.64  |
|   |                  | Financiera                | 5,000,916.00  | 1                  | 4,141,669.00   | Ejecución financiera        | 0                          | 0          | 0          | 0          | 0.00         | 0.00               | 4,141,668.22                  | 100.00                                    | 62.82   |
| SNIP: 278751-CONSTRUCCION INSTALACIONES DEPORTIVAS Y RECREATIVAS (POLIDEPORTIVO) ALDEA LAS MINAS, SIPACAPA, SAN MARCOS                        | Metro cuadrado   | Física                    | 823.00        | 2                  | 133.01         | Ejecución física            | 7.49                       | 19.56      | 2.63       | 0          | 29.68        | 22.31              | 29.68                         | 22.31                                     | 3.61  |
|   |                  | Financiera                | 782,414.00    | 2                  | 478,947.00     | Ejecución financiera        | 0                          | 233,616.23 | 304,152.46 | 988,135.53 | 1,525,904.22 | 318.80             | 1,525,904.22                  | 318.60                                    | 195.03  |
| SNIP: 279506-CONSTRUCCION CANCHA POLIDEPORTIVA ALDEA SAN FERNANDO CHIPO, SANTA BARBARA, SUCHITEPEQUEZ   | Metro cuadrado   | Física                    | 1.00          | 0                  | 1.00           | Ejecución física            | 0                          | 0          | 0          | 0          | 0.00         | 0.00               | 0.00                          | 0.00                                      | 0.00  |
|   |                  | Financiera                | 62,173.00     | 0                  | 62,173.00      | Ejecución financiera        | 0                          | 0          | 0          | 0          | 0.00         | 0.00               | 0.00                          | 0.00                                      | 0.00  |

Sistema de Planes Institucionales -SIPLAN-  
Reporte de Avance de Metas Físicas y Financieras

Fecha: 12/09/2023  
Página: 19 de 25

Ejecución mensual - Segundo Cuatrimestre 2,023

Institución: MINISTERIO DE CULTURA Y DEPORTES

MICUDE

Resultado Institucional: Para 2032 se Incrementó en 8.9% la atención a personas para el buen y la sana ocupación de hombres, mujeres, niños, jóvenes y adultos en práctica sistemática de recreación y deporte no federado ni escolar.

| Producto/Subproducto   | Unidad de Medida | Metas física/financiera | Inicial anual | No. Reprogramación | Metas vigentes | Ejecución física/financiera | Ejecución 2do cuatrimestre |              |              |              |               | % 2do cuatrimestre | Acumulado el 2do cuatrimestre | % de Avance acumulado al 2do cuatrimestre | % de Avance acumulado al 2do cuatrimestre con metas iniciales |
|--|------------------|-------------------------|---------------|--------------------|----------------|-----------------------------|----------------------------|--------------|--------------|--------------|---------------|--------------------|-------------------------------|---|---|
|  |                  |                         |               |                    |                |                             | Mayo                       | Junio        | Julio        | Agosto       | Total         |                    |                               |   |   |
| SNIP: 279752-MEJORAMIENTO INSTALACIONES DEPORTIVAS Y RECREATIVAS PARQUE ERICK BERNABE BARRONDO GARCIA, ZONA 7 GUATEMALA, GUATEMALA | Metro cuadrado   | Física                  | 8,578.00      | 4                  | -32,718.40     | Ejecución física            | 510.39                     | 1,393.56     | 1,936.48     | 0            | 3,840.43      | -11.74             | 8,536.71                      | -26.09                                    | 89.52   |
|  |                  | Financiera              | 5,936,307.00  | 4                  | -12,904,284.00 | Ejecución financiera        | 0                          | 6,572,238.73 | 5,036,326.24 | 2,538,990.19 | 18,147,554.16 | -125.13            | 17,189,191.48                 | -133.21                                   | 289.56  |
| SNIP: 282824-CONSTRUCCION INSTALACIONES DEPORTIVAS Y RECREATIVAS (POLIDEPORTIVO), CABECERA MUNICIPAL, SIPACAPA, SAN MARCOS         | Metro cuadrado   | Física                  | 226.00        | 0                  | 226.00         | Ejecución física            | 0                          | 0            | 0            | 0            | 0.00          | 0.00               | 0.00                          | 0.00                                      | 0.00  |
|  |                  | Financiera              | 666,681.00    | 0                  | 666,681.00     | Ejecución financiera        | 0                          | 0            | 0            | 0            | 0.00          | 0.00               | 0.00                          | 0.00                                      | 0.00  |
| SNIP: 288622-CONSTRUCCION INSTALACIONES DEPORTIVAS Y RECREATIVAS (POLIDEPORTIVO), ALDEA NICA, MALACATAN, SAN MARCOS                | Metro cuadrado   | Física                  | 1,543.00      | 2                  | 238.67         | Ejecución física            | 0.69                       | 0            | 534.42       | 0            | 535.11        | 224.20             | 535.11                        | 224.20                                    | 34.68   |
|  |                  | Financiera              | 2,609,858.00  | 2                  | 500,000.00     | Ejecución financiera        | 196.51                     | 0            | 1,002,370.9  | 683,324.98   | 1,685,692.39  | 337.18             | 1,685,692.39                  | 337.18                                    | 64.60   |
| SNIP: 298222-CONSTRUCCION INSTALACIONES DEPORTIVAS Y RECREATIVAS EL POTRERITO, CABECERA MUNICIPAL, CABAÑAS, ZACAPA                 | Metro cuadrado   | Física                  | 1,500.00      | 1                  | 0.00           | Ejecución física            | 0                          | 0            | 0            | 0            | 0.00          | 0.00               | 0.00                          | 0.00                                      | 0.00  |
|  |                  | Financiera              | 2,609,858.00  | 1                  | 0.00           | Ejecución financiera        | 0                          | 0            | 0            | 0            | 0.00          | 0.00               | 0.00                          | 0.00                                      | 0.00  |
| SNIP: 244265-CONSTRUCCION INSTALACIONES DEPORTIVAS Y RECREATIVAS CASERIO LAS DELICIAS, AYUTLA, SAN MARCOS                          | Metro cuadrado   | Física                  | 500.00        | 0                  | 500.00         | Ejecución física            | 24.1                       | 13.19        | 183.83       | 0            | 220.92        | 44.18              | 220.92                        | 44.18                                     | 44.18   |
|  |                  | Financiera              | 644,675.00    | 0                  | 644,675.00     | Ejecución financiera        | 0                          | 0            | 0            | 0            | 0.00          | 0.00               | 0.00                          | 0.00                                      | 0.00  |

Sistema de Planes Institucionales -SIPLAN-  
Reporte de Avance de Metas Físicas y Financieras

Fecha: 12/05/2023  
Página: 20 de 25

Ejecución mensual - Segundo Cuatrimestre 2,023

Institución: MINISTERIO DE CULTURA Y DEPORTES

MICUDE

Resultado Institucional: Para 2032 se incrementó en 8.9% la atención a personas para el buen y la sana ocupación de hombres, mujeres, niños, jóvenes y adultos en práctica sistemática de recreación y deporte no federado ni escolar.

| Producto/Subproducto  | Unidad de Medida | Metas física/financiera | Inicial anual | No. Reprogramación | Metas vigentes | Ejecución física/financiera | Ejecución 2do cuatrimestre |       |       |              |              | % 2do cuatrimestre | Acumulado al 2do cuatrimestre | % de Avance acumulado al 2do cuatrimestre | % de Avance acumulado al 2do cuatrimestre con metas iniciales |
|---|------------------|-------------------------|---------------|--------------------|----------------|-----------------------------|----------------------------|-------|-------|--------------|--------------|--------------------|-------------------------------|---|---|
|   |                  |                         |               |                    |                |                             | Mayo                       | Junio | Julio | Agosto       | Total        |                    |                               |   |   |
| SNIP: 297782-CONSTRUCCION INSTALACIONES DEPORTIVAS Y RECREATIVAS (CAMPO DE FUTBOL), PARAJE POGUART ZONA 3, ALMOLONGA, QUETZALTENANGO    | Metro cuadrado   | Física                  | 4,312.00      | 1                  | 3,257.93       | Ejecución física            | 0                          | 0     | 0     | 0            | 0.00         | 0.00               | 0.00                          | 0.00                                      | 0.00  |
|   |                  | Financiera              | 4,056,011.00  | 1                  | 736,655.00     | Ejecución financiera        | 0                          | 0     | 0     | 0            | 0.00         | 0.00               | 0.00                          | 0.00                                      | 0.00  |
| SNIP: 298794-CONSTRUCCION PARQUE DEPORTIVO Y RECREATIVO ALDEA LOS MIXCOS PALENCIA, GUATEMALA  | Metro cuadrado   | Física                  | 7,056.00      | 4                  | 5,383.18       | Ejecución física            | 0                          | 0     | 0     | 0            | 0.00         | 0.00               | 0.00                          | 0.00                                      | 0.00  |
|   |                  | Financiera              | 11,277,984.00 | 4                  | 4,915,565.00   | Ejecución financiera        | 0                          | 0     | 0     | 2,057,851.05 | 2,057,851.05 | 41.86              | 2,057,851.05                  | 41.86                                     | 18.25   |
| SNIP: 299010-CONSTRUCCION INSTALACIONES DEPORTIVAS Y RECREATIVAS (POLIDEPORTIVO),CANTON PACUA, SAN JUAN LA LAGUNA, SOLOLA               | Metro cuadrado   | Física                  | 1,900.00      | 1                  | 3.23           | Ejecución física            | 0                          | 0     | 0     | 0            | 0.00         | 0.00               | 0.00                          | 0.00                                      | 0.00  |
|   |                  | Financiera              | 2,821,083.00  | 1                  | 4,790.00       | Ejecución financiera        | 0                          | 0     | 0     | 0            | 0.00         | 0.00               | 0.00                          | 0.00                                      | 0.00  |
| SNIP: 285300-AMPLIACION INSTALACIONES DEPORTIVAS Y RECREATIVAS (ESTADIO MUNICIPAL) CENTRO URBANO SAN FRANCISCO ZAPOTTLAN, SUCHITEPEQUEZ | Metro cuadrado   | Física                  | 6,647.00      | 2                  | 3,190.40       | Ejecución física            | 0                          | 0     | 0     | 0            | 0.00         | 0.00               | 0.00                          | 0.00                                      | 0.00  |
|   |                  | Financiera              | 13,252,393.00 | 2                  | 0.00           | Ejecución financiera        | 0                          | 0     | 0     | 0            | 0.00         | 0.00               | 0.00                          | 0.00                                      | 0.00  |
| SNIP: 225052-CONSTRUCCION INSTALACIONES DEPORTIVAS Y RECREATIVAS (GIMNASIO MUNICIPAL) VILLA DE ZARAGOZA, ZARAGOZA, CHIMALTENANGO        | Metro cuadrado   | Física                  | 5,773.00      | 3                  | 4,878.74       | Ejecución física            | 0                          | 0     | 0     | 0            | 0.00         | 0.00               | 1,481.23                      | 30.36                                     | 25.68   |
|   |                  | Financiera              | 7,345,306.00  | 3                  | 7,368,862.00   | Ejecución financiera        | 0                          | 0     | 0     | 0            | 0.00         | 0.00               | 0.00                          | 0.00                                      | 0.00  |

**Sistema de Planes Institucionales -SIPLAN-  
Reporte de Avance de Metas Físicas y Financieras**

Fecha: 12/09/2023  
Página: 21 de 25

**Ejecución mensual - Segundo Cuatrimestre 2,023**

**Institución: MINISTERIO DE CULTURA Y DEPORTES**

**MICUDE**

**Resultado Institucional:** Para 2032 se incrementó en 8.9% la atención a personas para el buen y la sana ocupación de hombres, mujeres, niños, jóvenes y adultos en práctica sistemática de recreación y deporte no federado ni escolar.

| Producto/Subproducto  | Unidad de Medida | Metas física/financiera | Inicial anual | No. Reprogramación | Metas vigentes | Ejecución física/financiera | Ejecución 2do cuatrimestre |       |       |        |       | % 2do cuatrimestre | Acumulado al 2do cuatrimestre | % de Avance acumulado al 2do cuatrimestre | % de Avance acumulado al 2do cuatrimestre con metas iniciales |
|---|------------------|-------------------------|---------------|--------------------|----------------|-----------------------------|----------------------------|-------|-------|--------|-------|--------------------|-------------------------------|---|---|
|   |                  |                         |               |                    |                |                             | Mayo                       | Junio | Julio | Agosto | Total |                    |                               |   |   |
| SNIP: 239867-CONSTRUCCION INSTALACIONES DEPORTIVAS Y RECREATIVAS CABECERA MUNICIPAL, CAJOLA, QUETZALTENANGO                               | Metro cuadrado   | Física                  | 4,000.00      | 1                  | 0.00           | Ejecución física            | 0                          | 0     | 0     | 0      | 0.00  | 0.00               | 0.00                          | 0.00                                      | 0.00  |
|   |                  | Financiera              | 5,520,709.00  | 1                  | 0.00           | Ejecución financiera        | 0                          | 0     | 0     | 0      | 0.00  | 0.00               | 0.00                          | 0.00                                      | 0.00  |
| SNIP: 285844-MEJORAMIENTO PARQUE RECREATIVO CERRO DE LA CRUZ, ANTIGUA GUATEMALA, SACATEPEQUEZ   | Metro cuadrado   | Física                  | 0.00          | 2                  | 0.00           | Ejecución física            | 0                          | 0     | 0     | 0      | 0.00  | 0.00               | 35.26                         | 0.00                                      | 0.00  |
|   |                  | Financiera              | 0.00          | 2                  | 1,138,253.00   | Ejecución financiera        | 0                          | 0     | 0     | 0      | 0.00  | 0.00               | 1,138,252.01                  | 100.00                                    | 0.00  |
| SNIP: 294949-CONSTRUCCION INSTALACIONES DEPORTIVAS Y RECREATIVAS (POLIDEPORTIVO) SAN JUAN TECUACO, SANTA ROSA                             | Metro cuadrado   | Física                  | 1,900.00      | 2                  | 194.12         | Ejecución física            | 0.88                       | 21.83 | 19.67 | 0      | 42.38 | 21.83              | 42.38                         | 21.83                                     | 2.23  |
|   |                  | Financiera              | 2,782,410.00  | 2                  | 500,000.00     | Ejecución financiera        | 0                          | 0     | 0     | 0      | 0.00  | 0.00               | 0.00                          | 0.00                                      | 0.00  |
| SNIP: 218238-CONSTRUCCION INSTALACIONES DEPORTIVAS Y RECREATIVAS (COMPLEJO DEPORTIVO) CABECERA MUNICIPAL SAN JUAN COMALAPA, CHIMALTENANGO | Documento        | Física                  | 0.00          | 1                  | 0.00           | Ejecución física            | 0                          | 0     | 0     | 0      | 0.00  | 0.00               | 0.00                          | 0.00                                      | 0.00  |
|   |                  | Financiera              | 0.00          | 1                  | 2,076,326.00   | Ejecución financiera        | 0                          | 0     | 0     | 0      | 0.00  | 0.00               | 2,076,325.89                  | 100.00                                    | 0.00  |
| SNIP: 206230-AMPLIACION INSTALACIONES DEPORTIVAS Y RECREATIVAS (ESTADIO MUNICIPAL) CABECERA MUNICIPAL SANTA LUCÍA UTATLÁN, SOLOLÁ         | Metro cuadrado   | Física                  | 0.00          | 3                  | 0.00           | Ejecución física            | 0                          | 0     | 0     | 0      | 0.00  | 0.00               | 0.00                          | 0.00                                      | 0.00  |
|   |                  | Financiera              | 0.00          | 3                  | 674,673.00     | Ejecución financiera        | 0                          | 0     | 0     | 0      | 0.00  | 0.00               | 707,319.02                    | 104.84                                    | 0.00  |

**Sistema de Planes Institucionales -SIPLAN-  
Reporte de Avance de Metas Físicas y Financieras**

Fecha: 12/09/2023  
Página: 22 de 25

**Ejecución mensual - Segundo Cuatrimestre 2,023**

**Institución: MINISTERIO DE CULTURA Y DEPORTES**

**MICUDE**

**Resultado Institucional:** Para 2032 se incrementó en 8.9% la atención a personas para el buen y la sana ocupación de hombres, mujeres, niños, jóvenes y adultos en práctica sistemática de recreación y deporte no federado ni escolar.

| Producto/Subproducto   | Unidad de Medida | Metas física/financiera | Inicial anual | No. Reprogramación | Metas vigentes | Ejecución física/financiera | Ejecución 2do cuatrimestre |       |       |        |       | % 2do cuatrimestre | Acumulado al 2do cuatrimestre | % de Avance acumulado al 2do cuatrimestre | % de Avance acumulado al 2do cuatrimestre con metas iniciales |
|--|------------------|-------------------------|---------------|--------------------|----------------|-----------------------------|----------------------------|-------|-------|--------|-------|--------------------|-------------------------------|---|---|
|  |                  |                         |               |                    |                |                             | Mayo                       | Junio | Julio | Agosto | Total |                    |                               |   |   |
| SNIP: 276379-CONSTRUCCION INSTALACIONES DEPORTIVAS Y RECREATIVAS PARQUE BICENTENARIO, COLONIA BELLO HORIZONTE ZONA 21 GUATEMALA, GUATEMALA | Metro cuadrado   | Física                  | 0.00          | 3                  | 0.00           | Ejecución física            | 0                          | 0     | 0     | 0      | 0.00  | 0.00               | 0.00                          | 0.00                                      | 0.00  |
|  |                  | Financiera              | 0.00          | 3                  | 38,801,069.00  | Ejecución financiera        | 0                          | 0     | 0     | 0      | 0.00  | 0.00               | 19,397,271.75                 | 49.99                                     | 0.00  |
| SNIP: 239881-CONSTRUCCION PARQUE DEPORTIVO Y RECREATIVO ALDEA SONGOTONGO, SAN LUIS JILOTEPEQUE, JALAPA                                     | Metro cuadrado   | Física                  | 0.00          | 1                  | 0.00           | Ejecución física            |                            |       |       |        | 0.00  | 0.00               | 0.00                          | 0.00                                      | 0.00  |
|  |                  | Financiera              | 0.00          | 1                  | 1,131,138.00   | Ejecución financiera        |                            |       |       |        | 0.00  | 0.00               | 0.00                          | 0.00                                      | 0.00  |

**Resultado Institucional:** Para el año 2032, se incrementó o revitalizaron 9 elementos identitarios en 234 municipios de la República de Guatemala.

| Producto/Subproducto  | Unidad de Medida | Metas física/financiera | Inicial anual | No. Reprogramación | Metas vigentes | Ejecución física/financiera | Ejecución 2do cuatrimestre |           |           |            |            | % 2do cuatrimestre | Acumulado al 2do cuatrimestre | % de Avance acumulado al 2do cuatrimestre | % de Avance acumulado al 2do cuatrimestre con metas iniciales |
|---|------------------|-------------------------|---------------|--------------------|----------------|-----------------------------|----------------------------|-----------|-----------|------------|------------|--------------------|-------------------------------|---|---|
|   |                  |                         |               |                    |                |                             | Mayo                       | Junio     | Julio     | Agosto     | Total      |                    |                               |   |   |
| Personas que participan en actividades de convivencia intercultural en el marco de la diversidad cultural                       | Persona          | Física                  | 8,035.00      | 7                  | 7,225.00       | Ejecución física            | 2,145                      | 360       | 320       | 826        | 3,651.00   | 50.53              | 4,899.00                      | 67.81                                     | 80.97   |
|   |                  | Financiera              | 6,002,997.00  | 18                 | 6,070,123.00   | Ejecución financiera        | 348,966.8                  | 219,042.1 | 105,568.5 | 306,521.96 | 974,099.36 | 16.05              | 1,385,661.36                  | 22.98                                     | 23.24   |
| Personas beneficiadas con formación y eventos de promoción de la equidad e inclusión como mecanismos de revitalización cultural | Persona          | Física                  | 650.00        | 5                  | 650.00         | Ejecución física            | 250                        | 250       | 0         | 150        | 650.00     | 100.00             | 1,300.00                      | 200.00                                    | 200.00  |
|   |                  | Financiera              | 813,645.00    | 5                  | 792,973.00     | Ejecución financiera        | 99,595.8                   | 2,094     | 47,784    | 134,099.61 | 283,573.41 | 35.76              | 386,925.91                    | 50.06                                     | 48.78   |

**Sistema de Planes Institucionales -SIPLAN-  
Reporte de Avance de Metas Físicas y Financieras**

Fecha: 12/09/2023  
Página: 23 de 25

**Ejecución mensual - Segundo Cuatrimestre 2,023**

**Institución: MINISTERIO DE CULTURA Y DEPORTES**

**MICUDE**

**Resultado Institucional:** Para el año 2032, se incrementó o revitalizaron 9 elementos identitarios en 234 municipios de la República de Guatemala.

| Producto/Subproducto   | Unidad de Medida | Metas física/financiera | Inicial anual | No. Reprogramación | Metas vigentes | Ejecución física/financiera | Ejecución 2do cuatrimestre |            |            |            |            | % 2do cuatrimestre | Acumulado al 2do cuatrimestre | % de Avance acumulado al 2do cuatrimestre | % de Avance acumulado al 2do cuatrimestre con metas iniciales |
|--|------------------|-------------------------|---------------|--------------------|----------------|-----------------------------|----------------------------|------------|------------|------------|------------|--------------------|-------------------------------|---|---|
|  |                  |                         |               |                    |                |                             | Mayo                       | Junio      | Julio      | Agosto     | Total      |                    |                               |   |   |
| Personas beneficiadas con formación y eventos de promoción sobre los elementos identitarios y valores culturales ancestrales                                     | Persona          | Física                  | 2,865.00      | 6                  | 2,055.00       | Ejecución física            | 370                        | 0          | 70         | 410        | 850.00     | 41.36              | 1,435.00                      | 69.83                                     | 50.09   |
|  |                  | Financiera              | 1,119,802.00  | 6                  | 1,213,413.00   | Ejecución financiera        | 80,450                     | 21,060     | 50,260     | 48,033     | 199,803.00 | 16.47              | 340,530.00                    | 28.06                                     | 30.41   |
| Personas en situación de vulnerabilidad beneficiadas con insumos y promoción para la revitalización cultural y desarrollo económico                              | Persona          | Física                  | 775.00        | 2                  | 775.00         | Ejecución física            | 100                        | 0          | 250        | 78         | 428.00     | 54.97              | 1,327.00                      | 171.23                                    | 171.23  |
|  |                  | Financiera              | 639,680.00    | 2                  | 596,602.00     | Ejecución financiera        | 26,790                     | 99,093.1   | 1,050      | 79,046.35  | 205,979.45 | 34.53              | 218,459.45                    | 36.62                                     | 34.15   |
| Personas que participan en eventos académicos, científicos y de intercambio cultural en el marco de la diversidad cultural                                       | Persona          | Física                  | 3,745.00      | 5                  | 3,745.00       | Ejecución física            | 1,425                      | 110        | 0          | 190        | 1,725.00   | 46.06              | 2,212.00                      | 59.07                                     | 59.07   |
|  |                  | Financiera              | 3,428,970.00  | 5                  | 3,467,135.00   | Ejecución financiera        | 142,131                    | 96,795     | 6,474.5    | 39,343     | 284,743.50 | 8.21               | 439,148.00                    | 12.67                                     | 12.61   |
| Instituciones y organizaciones beneficiadas con asesoría técnica y coordinación en temas de inclusión cultural en la prestación de servicios públicos y privados | Entidad          | Física                  | 747.00        | 6                  | 747.00         | Ejecución física            | 0                          | 0          | 0          | 0          | 0.00       | 0.00               | 0.00                          | 0.00                                      | 0.00  |
|  |                  | Financiera              | 6,771,901.00  | 13                 | 2,833,672.00   | Ejecución financiera        | 134,167.34                 | 180,974.05 | 107,187.19 | 282,499.79 | 704,828.37 | 26.76              | 1,410,536.62                  | 53.56                                     | 20.63   |
| Instituciones beneficiadas con procesos de capacitación sobre políticas culturales   | Entidad          | Física                  | 141.00        | 3                  | 141.00         | Ejecución física            | 0                          | 0          | 0          | 0          | 0.00       | 0.00               | 0.00                          | 0.00                                      | 0.00  |
|  |                  | Financiera              | 547,510.00    | 3                  | 302,433.00     | Ejecución financiera        | 98,614.5                   | 87,571.4   | 6,724      | 165,054.3  | 359,964.20 | 119.02             | 550,816.45                    | 182.13                                    | 100.60  |



**Sistema de Planes Institucionales -SIPLAN-  
Reporte de Avance de Metas Fisicas y Financieras**

Fecha: 12/08/2023  
Página: 24 de 25

**Ejecución mensual - Segundo Cuatrimestre 2,023**

**Institución: MINISTERIO DE CULTURA Y DEPORTES**

**MICUDE**

**Resultado Institucional:** Para el año 2032, se incrementó o revitalizaron 9 elementos identitarios en 234 municipios de la República de Guatemala.

| Producto/Subproducto   | Unidad de Medida | Metas física/financiera | Iniciado anual | No. Reprogramación | Metas vigentes | Ejecución física/financiera | Ejecución 2do cuatrimestre |            |            |            |              | % 2do cuatrimestre | Acumulado al 2do cuatrimestre | % de Avance acumulado al 2do cuatrimestre | % de Avance acumulado al 2do cuatrimestre con metas iniciales |
|--|------------------|-------------------------|----------------|--------------------|----------------|-----------------------------|----------------------------|------------|------------|------------|--------------|--------------------|-------------------------------|---|---|
|  |                  |                         |                |                    |                |                             | Mayo                       | Junio      | Julio      | Agosto     | Total        |                    |                               |   |   |
| Instituciones y organizaciones beneficiadas con asesoría y coordinación para incluir identidad cultural en los servicios públicos y privados | Entidad          | Física                  | 250.00         | 5                  | 250.00         | Ejecución física            | 0                          | 0          | 0          | 0          | 0.00         | 0.00               | 0.00                          | 0.00                                      | 0.00  |
|  |                  | Financiera              | 1,790,397.00   | 5                  | 1,801,514.00   | Ejecución financiera        | 28,852.15                  | 21,350     | 6,750      | 92,723.52  | 147,875.67   | 7.77               | 595,046.11                    | 31.29                                     | 33.24   |
| Cooperantes culturales que participan en espacios de coordinación para armonizar iniciativas culturales                                      | Entidad          | Física                  | 356.00         | 5                  | 356.00         | Ejecución física            | 0                          | 0          | 0          | 0          | 0.00         | 0.00               | 0.00                          | 0.00                                      | 0.00  |
|  |                  | Financiera              | 471,373.00     | 5                  | 426,725.00     | Ejecución financiera        | 8,700.69                   | 72,052.65  | 91,713.19  | 24,721.97  | 197,188.50   | 45.89              | 264,674.06                    | 61.59                                     | 56.15   |
| Dirección y Coordinación   | Documento        | Física                  | 12.00          | 10                 | 12.00          | Ejecución física            | 1                          | 1          | 1          | 1          | 4.00         | 33.33              | 8.00                          | 66.67                                     | 66.67   |
|  |                  | Financiera              | 42,208,494.00  | 9                  | 18,573,854.00  | Ejecución financiera        | 313,369.76                 | 584,915.32 | 112,972.62 | 143,322.08 | 1,154,579.78 | 6.22               | 2,200,394.18                  | 11.85                                     | 5.21  |
| Dirección y Coordinación   | Documento        | Física                  | 12.00          | 9                  | 12.00          | Ejecución física            | 1                          | 1          | 1          | 1          | 4.00         | 33.33              | 8.00                          | 66.67                                     | 66.67   |
|  |                  | Financiera              | 18,573,854.00  | 9                  | 18,573,854.00  | Ejecución financiera        | 313,369.76                 | 584,915.32 | 112,972.62 | 143,322.08 | 1,154,579.78 | 6.22               | 2,200,394.18                  | 11.85                                     | 11.85   |
| Personas beneficiadas con eventos de participación ciudadana   | Persona          | Física                  | 223,240.00     | 9                  | 223,240.00     | Ejecución física            | 790                        | 1,090      | 5,085      | 5,545      | 12,510.00    | 5.60               | 30,496.00                     | 13.66                                     | 13.66   |
|  |                  | Financiera              | 25,294,838.00  | 14                 | 24,611,109.00  | Ejecución financiera        | 60,398.25                  | 55,031     | 166,944    | 467,202.11 | 771,575.36   | 3.14               | 1,960,589.87                  | 7.97                                      | 7.75  |

**Sistema de Planes Institucionales -SIPLAN-  
Reporte de Avance de Metas Físicas y Financieras**

Fecha: 12/09/2023  
Página: 25 de 25

**Ejecución mensual - Segundo Cuatrimestre 2,023**

**Institución: MINISTERIO DE CULTURA Y DEPORTES**


**MICUDE**

**Resultado Institucional:** Para el año 2032, se incrementó o revitalizaron 9 elementos identitarios en 234 municipios de la República de Guatemala.

| Producto/Subproducto   | Unidad de Medida | Metas física/financiera | Inicial anual | No. Reprogramación | Metas vigentes | Ejecución física/financiera | Ejecución 2do cuatrimestre |        |         |            |            | % 2do cuatrimestre | Acumulado al 2do cuatrimestre | % de Avance acumulado al 2do cuatrimestre | % de Avance acumulado al 2do cuatrimestre con metas iniciales |
|--|------------------|-------------------------|---------------|--------------------|----------------|-----------------------------|----------------------------|--------|---------|------------|------------|--------------------|-------------------------------|---|---|
|  |                  |                         |               |                    |                |                             | Mayo                       | Junio  | Julio   | Agosto     | Total      |                    |                               |   |   |
| Personas beneficiadas con eventos culturales para la promoción de la ciudadanía intercultural                            | Persona          | Física                  | 216.00        | 8                  | 216.00         | Ejecución física            | 650                        | 1,050  | 5,070   | 5,470      | 12,240.00  | 5,666.67           | 29,795.00                     | 13,793.98                                 | 13,793.98   |
|  |                  | Financiera              | 23,818,247.00 | 8                  | 23,615,191.00  | Ejecución financiera        | 63,543.25                  | 3,857  | 136,969 | 164,304.59 | 368,673.84 | 1.56               | 1,143,357.90                  | 4.84                                      | 4.80  |
| Personas beneficiadas con eventos que impulsan la gobernabilidad, derechos de pueblos indígenas y desarrollo comunitario | Persona          | Física                  | 1,745.00      | 2                  | 1,745.00       | Ejecución física            | 100                        | 0      | 15      | 75         | 190.00     | 10.69              | 451.00                        | 25.85                                     | 25.85   |
|  |                  | Financiera              | 417,580.00    | 2                  | 563,623.00     | Ejecución financiera        | 1,300                      | 0      | 825     | 35,625     | 37,750.00  | 6.70               | 199,495.00                    | 35.38                                     | 47.77   |
| Personas beneficiadas con formación para la participación ciudadana, promoción y gestión cultural                        | Persona          | Física                  | 330.00        | 4                  | 330.00         | Ejecución física            | 40                         | 40     | 0       | 0          | 80.00      | 24.24              | 255.00                        | 77.27                                     | 77.27   |
|  |                  | Financiera              | 432,095.00    | 4                  | 432,095.00     | Ejecución financiera        | 15,555                     | 51,174 | 31,150  | 267,272.52 | 365,151.52 | 84.51              | 642,978.97                    | 148.81                                    | 148.81  |

Firma y sello de la máxima autoridad

f.   
Nombre: Lic. Felipe Amado Aguilar Marroquín  
Ministro de Cultural y Deportes



  
Alejandro Roberto Estrada  
Director de Planificación y  
Modernización Institucional  
Ministerio de Cultura y Deportes

**URGENTE**

Para: Despacho Ministerial

De: Alejandro Roberto Estrada, Director de -DIPLAMI-

Fecha: martes, 12 de septiembre de 2023

Páginas: 26 páginas inclusive

Ref.: Informe Cuatrimestral II Cuatrimestre  
SIPLAN 2023

Anexo: Informe completo

|  |   |   |   |   |
|--|---|---|---|---|
| <input checked="" type="checkbox"/> URGENTE    | <input type="checkbox"/> Comentarios            | <input type="checkbox"/> Conocimiento             | <input type="checkbox"/> Convocatoria           | <input type="checkbox"/> Archivo                  |
| <input type="checkbox"/> Para Revisión         | <input checked="" type="checkbox"/> Para Vo.Bo. | <input checked="" type="checkbox"/> Para Firma    | <input type="checkbox"/> Respuesta              | <input type="checkbox"/> Jurídico                 |
| <input checked="" type="checkbox"/> MINISTRO   | <input type="checkbox"/> PLANIFICACIÓN Artes    | <input type="checkbox"/> PLANIFICACIÓN Patrimonio | <input type="checkbox"/> PLANIFICACIÓN Deportes | <input type="checkbox"/> PLANIFICACIÓN Desarrollo |
| <input type="checkbox"/> DAF Despacho Superior | <input type="checkbox"/> DAF Artes              | <input type="checkbox"/> DAF Patrimonio           | <input type="checkbox"/> DAF Deportes           | <input type="checkbox"/> DAF Desarrollo           |

**Instrucciones y Comentarios:**

En cumplimiento a lo establecido en el Artículo 17 BIS de la Ley Orgánica del Presupuesto, Decreto 101-97

| Documento                             | Descripción   |
|---------------------------------------|---|
| Oficio No. DIPLAMI-433-2023/ARE/kmcha | Se solicita firma de la autoridad superior de acuerdo a lo establecido anteriormente en el Oficio e Informe Cuatrimestral correspondiente al Segundo Cuatrimestre del Ejercicio Fiscal 2023 del Sistema de Planes -SIPLAN-. |

| SELLO DE RECEPCIÓN  | SELLO DE RECEPCIÓN DE DOCUMENTOS A -DIPLAMI-  |
|---|---|
| <p>Ministerio de Cultura y Deportes<br/>Despacho Superior</p> <p><b>RECEBIDO</b><br/>12 SEP 2023</p> <p>Hora: 16:04 Firma: </p> | <p>MINISTERIO DE CULTURA Y DEPORTES<br/>DIRECCION DE PLANIFICACION Y MODERNIZACION INSTITUCIONAL</p> <p><b>RECEBIDO</b><br/>14 SEP 2023</p> <p>HORA: 9:47 RESPONSABLE: </p> |

**OBSERVACIONES:** Por favor conservar este conocimiento y gancho prensa papel en este expediente, como pase de entradas y salidas.